

Jahresabschluss

der

Stadt Mirow

zum

31.12.2023

Inhaltsverzeichnis:

1. Ergebnisrechnung
2. Finanzrechnung
3. Übersicht über die Teilrechnungen
4. Bilanz
5. Anhang zur Bilanz

Anlagen:

- I. Übersicht über Erträge und Aufwendungen zur Ergebnisrechnung
- II. Saldo liquide Mittel und Kredite zur Sicherung der Zahlungsfähigkeit
- III. Anlagenübersicht
- IV. Forderungsübersicht
- V. Verbindlichkeitenübersicht
- VI. Haushaltsermächtigungen

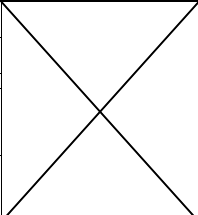
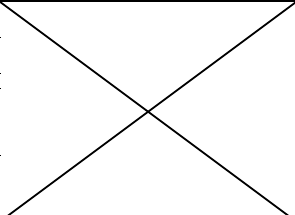
Ergebnisrechnung									Erläuterung
Nr.	Ertrags- und Aufwandsarten (gemäß § 44 Absatz 2 GemHVO-Doppik)	Ermächti- gungen des Haushalts- jahres	Übertragene Ermächti- gungen aus Haushalts- vorjahren	Gesamt- ermäch- tigungen im Haushaltsjahr	Ergebnis des Haushalts- jahres	Abweichung im Haus- haltsjahr	Ergebnis des Haushaltsvor- jahres	Übertragung von Ermäch- tigungen in Haushalts- folgejahre	Kontonummer
		1 ¹	2	3 ²	4	5 ³	6	7	
1	+ Steuern und ähnliche Abgaben	2.654.500,00	0,00	2.654.500,00	2.995.609,36	-341.109,36	2.814.816,49	0,00	40
2	+ Zuwendungen, allgemeine Umlagen und sonstige Transfererträge	1.938.600,00	0,00	1.938.600,00	1.950.927,26	-12.327,26	1.928.513,00	0,00	41
3	+ Erträge der sozialen Sicherung	0,00	0,00	0,00	0,00	0,00	0,00	0,00	42
4	+ Öffentlich-rechtliche Leistungsentgelte	385.800,00	0,00	385.800,00	389.370,43	-3.570,43	359.006,36	0,00	43
5	+ Privatrechtliche Leistungsentgelte	216.600,00	0,00	216.600,00	219.597,45	-2.997,45	195.390,10	0,00	441, 443, 444, 445, 448 ⁴
6	+ Kostenerstattungen und Kostenumlagen	213.400,00	0,00	213.400,00	256.202,13	-42.802,13	181.580,65	0,00	442, 447, 448 ⁴
7	+ Andere aktivierte Eigenleistungen	0,00	0,00	0,00	0,00	0,00	0,00	0,00	452
8	+ Zinserträge und sonstige Finanzerträge	53.600,00	0,00	53.600,00	56.074,65	-2.474,65	48.614,56	0,00	47
9	+ Sonstige Erträge	417.100,00	0,00	417.100,00	382.246,90	34.853,10	675.375,39	0,00	46, 451, 491
10	Summe der Erträge (Summe der Nummern 1 bis 9)	5.879.600,00	0,00	5.879.600,00	6.250.028,18	-370.428,18	6.203.296,55	0,00	
11	- Personalaufwendungen	274.100,00	0,00	274.100,00	261.225,20	12.874,80	208.363,68	0,00	50
12	- Versorgungsaufwendungen	0,00	0,00	0,00	0,00	0,00	0,00	0,00	51
13	- Aufwendungen für Sach- und Dienstleistungen	1.229.700,00	0,00	1.229.700,00	1.240.304,53	-10.604,53	1.121.263,50	0,00	52
14	- Abschreibungen	555.700,00	0,00	555.700,00	609.278,42	-53.578,42	596.794,66	0,00	53
15	- Zuwendungen, Umlagen und sonstige Transferaufwendungen	3.656.700,00	0,00	3.656.700,00	3.656.261,18	438,82	3.457.768,85	0,00	54
16	- Aufwendungen der sozialen Sicherung	0,00	0,00	0,00	0,00	0,00	0,00	0,00	55
17	- Zinsaufwendungen und sonstige Finanzaufwendungen	9.600,00	0,00	9.600,00	9.214,25	385,75	19.180,28	0,00	57
18	- Sonstige Aufwendungen	264.600,00	0,00	264.600,00	562.963,91	-298.363,91	603.851,30	0,00	56, 591
19	Summe der Aufwendungen (Summe der Nummern 11 bis 18)	5.990.400,00	0,00	5.990.400,00	6.339.247,49	-348.847,49	6.007.222,27	0,00	
20	Jahresergebnis (Jahresüberschuss/Jahresfehlbetrag) vor Veränderung der Rücklagen (Saldo der Nummern 10 und 19)	-110.800,00	0,00	-110.800,00	-89.219,31	-21.580,69	196.074,28	0,00	
21	- Einstellung in die Kapitalrücklage	0,00	0,00	0,00	0,00	0,00	0,00	0,00	592
22	+ Entnahme aus der Kapitalrücklage	381.200,00	0,00	381.200,00	0,00	381.200,00	0,00	0,00	492
23	- Einstellung in die Rücklage für Belastungen aus dem kommunalen Finanzausgleich	0,00	0,00	0,00	0,00	0,00	0,00	0,00	593
24	+ Entnahme aus der Rücklage für Belastungen aus dem kommunalen Finanzausgleich	0,00	0,00	0,00	0,00	0,00	0,00	0,00	493
25	Jahresergebnis (Jahresüberschuss/Jahresfehlbetrag, Nummer 20 zuzüglich Nummern 22 und 24 sowie abzüglich Nummern 21 und 23)	270.400,00	0,00	270.400,00	-89.219,31	359.619,31	196.074,28	0,00	
nachrichtlich:									
26	Ergebnisvortrag aus dem Haushaltsvorjahr				1.316.263,84				
27	Ergebnis (Überschuss/Fehlbetrag) zum 31. Dezember des Haushaltsjahres (Summe der Nummern 25 und 26)				1.227.044,53				

¹ Ansatz des Haushaltsjahres zzgl. Veränderungen durch Nachträge zzgl. über- und außerplanmäßige Aufwendungen zzgl. zweckgebundene Mehrerträge und entsprechende Mehraufwendungen zzgl. Veränderungen aus der Inanspruchnahme der Deckungsfähigkeit

² Summe der Spalten 1 und 2

³ Spalte 4 abzüglich Spalte 3

⁴ Die Erträge sind sachgerecht in der Zeile 5 oder 6 auszuweisen.

Nr.	Einzahlungs- und Auszahlungsarten (gemäß § 45 Absatz 2 i.V.m. § 3 Absatz 1 Satz 1 GemHVO-Doppik)	Finanzrechnung							Erläuterung Konto- nummer
		Ermächtigungen des Haushaltsjahres	Übertragene Ermächtigungen aus Haushaltsvorjahren	Gesamt-ermächtigungen im Haushaltsjahr	Ergebnis des Haushaltsjahres	Abweichung im Haushaltsjahr	Ergebnis des Haushaltsvorjahres	Übertragung von Ermächtigungen in Haushaltsfolgejahre	
		1 ¹	2	3 ²	4	5 ³	6	7	
1	* Steuern und ähnliche Abgaben	2.654.500,00	0,00	2.654.500,00	2.976.139,64	-321.639,64	2.833.529,96	0,00	60
2	* Zuwendungen, allgemeine Umlagen und sonstige Transfereinzahlungen	1.764.100,00	0,00	1.764.100,00	1.768.232,66	-4.132,66	1.755.608,64	0,00	61
3	* Einzahlungen der sozialen Sicherung	0,00	0,00	0,00	0,00	0,00	0,00	0,00	62
4	* Öffentlich-rechtliche Leistungsentgelte	342.600,00	0,00	342.600,00	452.451,60	-109.851,60	353.647,08	0,00	63
5	* Privatrechtliche Leistungsentgelte	216.600,00	0,00	216.600,00	183.369,39	33.230,61	194.640,44	0,00	641, 648 ⁴
6	* Kostenerstattungen und Kostenumlagen	213.400,00	0,00	213.400,00	253.627,83	-40.227,83	180.489,41	0,00	642, 647, 648 ⁴
7	* Zinseinzahlungen und sonstige Finanzeinzahlungen	53.600,00	0,00	53.600,00	54.868,16	-1.268,16	48.919,28	0,00	67
8	* Sonstige laufende Einzahlungen	128.900,00	0,00	128.900,00	325.346,34	-196.446,34	134.334,46	0,00	651, 66
9	Summe der laufenden Einzahlungen (Summe der Nummern 1 bis 8)	5.373.700,00	0,00	5.373.700,00	6.014.035,62	-640.335,62	5.501.169,27	0,00	
10	- Personalauszahlungen	274.100,00	0,00	274.100,00	278.311,87	-4.211,87	181.623,64	0,00	70
11	- Versorgungsauszahlungen	0,00	0,00	0,00	0,00	0,00	0,00	0,00	71
12	- Auszahlungen für Sach- und Dienstleistungen	1.229.700,00	0,00	1.229.700,00	1.401.656,90	-171.956,90	934.269,56	0,00	72
13	- Zuwendungen, Umlagen und sonstige Transferauszahlungen	3.656.700,00	0,00	3.656.700,00	3.654.941,94	1.758,06	3.452.294,19	0,00	74
14	- Auszahlungen der sozialen Sicherung	0,00	0,00	0,00	0,00	0,00	0,00	0,00	75
15	- Zinsauszahlungen und sonstige Finanzauszahlungen	9.600,00	0,00	9.600,00	9.233,25	366,75	19.418,28	0,00	77
16	- Sonstige laufende Auszahlungen	264.600,00	0,00	264.600,00	1.901.861,47	-1.637.261,47	418.389,93	0,00	76
17	Summe der laufenden Auszahlungen (Summe der Nummern 10 bis 16)	5.434.700,00	0,00	5.434.700,00	7.246.005,43	-1.811.305,43	5.005.995,60	0,00	
18	Jahresbezogener Saldo der laufenden Ein- und Auszahlungen vor planmäßiger Tilgung (Saldo der Nummern 9 und 17)	-61.000,00	0,00	-61.000,00	-1.231.969,81	1.170.969,81	495.173,67	0,00	
19	* Einzahlungen aus Investitionszuwendungen	2.912.900,00	1.110.800,00	4.023.700,00	1.170.992,62	2.852.707,38	473.260,58	240.000,00	681, 683 ⁵
20	* Einzahlungen aus Beiträgen und ähnlichen Entgelten	59.600,00	0,00	59.600,00	131.577,90	-71.977,90	215.009,81	0,00	682, 683 ⁵
21	* Einzahlungen aus Anlagevermögen	280.000,00	0,00	280.000,00	880,00	279.120,00	180.304,55	0,00	684-686
22	* Einzahlungen aus sonstigen Ausleihungen und Kreditgewährungen	0,00	0,00	0,00	2.194,69	-2.194,69	34.394,99	0,00	687
23	* Sonstige Investitionseinzahlungen	0,00	0,00	0,00	1.760.000,00	-1.760.000,00	15.824,05	0,00	688, 689
24	Summe der Einzahlungen aus Investitionstätigkeit (Summe der Nummern 19 bis 23)	3.252.500,00	1.110.800,00	4.363.300,00	3.065.645,21	1.297.654,79	918.793,98	240.000,00	
25	- Auszahlungen für Anlagevermögen	5.501.300,00	1.145.000,00	6.646.300,00	1.464.825,36	5.181.474,64	798.257,25	1.225.600,00	781, 784 - 786
26	- Auszahlungen für sonstige Ausleihungen und Kreditgewährungen	0,00	0,00	0,00	600,04	-600,04	0,00	0,00	787
27	- Sonstige Investitionsauszahlungen	0,00	0,00	0,00	0,00	0,00	0,00	0,00	788, 789
28	Summe der Auszahlungen aus Investitionstätigkeit (Summe der Nummern 25 bis 27)	5.501.300,00	1.145.000,00	6.646.300,00	1.465.425,40	5.180.874,60	798.257,25	1.225.600,00	
29	Saldo der Ein- und Auszahlungen aus Investitionstätigkeit (Saldo der Nummern 24 und 28)	-2.248.800,00	-34.200,00	-2.283.000,00	1.600.219,81	-3.883.219,81	120.536,73	-985.600,00	
30	Finanzmittelüberschuss/Finanzmittelfehlbetrag (Summe der Nummern 18 und 29)	-2.309.800,00	-34.200,00	-2.344.000,00	368.250,00	-2.712.250,00	615.710,40	-985.600,00	
31	* Einzahlungen aus der Aufnahme von Krediten für Investitionen und Investitionsförderungsmaßnahmen	0,00	0,00	0,00	0,00	0,00	0,00	0,00	691 + 692
32	- Auszahlungen für planmäßige Tilgung von Krediten für Investitionen und Investitionsförderungsmaßnahmen	171.000,00	0,00	171.000,00	170.952,65	47,35	220.613,61	0,00	791 + 792 ⁵
33	- Sonstige Auszahlungen zur Tilgung von Krediten für Investitionen und Investitionsförderungsmaßnahmen	0,00	0,00	0,00	0,00	0,00	575.261,18	0,00	791 + 792 ⁶
34	Saldo der Ein- und Auszahlungen aus Krediten für Investitionen und Investitionsförderungsmaßnahmen (Nummer 31 abzüglich Nummern 32 und 33)	-171.000,00	0,00	-171.000,00	-170.952,65	-47,35	-795.874,79	0,00	
35	Saldo der durchlaufenden Gelder und ungeklärten Zahlungsvorgänge	0,00	0,00	0,00	145.902,73	-145.902,73	5.211,70	0,00	699 J. 799
36	Veränderung der liquiden Mittel und der Kassenkredite (Summe der Nummern 30, 34 und 35)	-2.480.800,00	-34.200,00	-2.515.000,00	343.200,08	-2.858.200,08	-174.952,69	-985.600,00	
37	Jahresbezogener Saldo der laufenden Ein- und Auszahlungen (Saldo der Nummern 18 und 32)	-232.000,00	0,00	-232.000,00	-1.402.922,46	1.170.922,46	274.560,06	0,00	
nachrichtlich:									
38	Saldo der laufenden Ein- und Auszahlungen zum 31. Dezember des Haushaltsvorjahres			1.769.802,08	1.769.802,08				
39	Saldo der laufenden Ein- und Auszahlungen zum 31. Dezember des Haushaltsjahres (Summe der Nummern 37 und 38)			1.537.802,08	366.879,62				
	darunter:								
	Zuführung zum investiven Bereich aus einem positiven Saldo der laufenden Ein- und Auszahlungen zum 31. Dezember des Haushaltsjahres [Einzahlung in Nummer 23 (Sonstige Investitionseinzahlungen) und Auszahlung in Nummer 16 (Sonstige laufende Auszahlungen) enthalten]			0,00	1.760.000,00				
	Zuführung zur Deckung eines negativen Saldos der laufenden Ein- und Auszahlungen zum 31. Dezember des Haushaltsjahres aus dem investiven Bereich [Einzahlung in Nummer 8 (Sonstige laufende Einzahlungen) und Auszahlung in Nummer 27 (Sonstige Investitionsauszahlungen) enthalten]			0,00	0,00				

¹ Ansatz des Haushaltsjahres zuzüglich Veränderungen durch Nachträge zuzüglich über- und außerplanmäßige Auszahlungen zuzüglich zweckgebundene Mehreinzahlungen und entsprechende Mehrauszahlungen zuzüglich Veränderungen aus der Inanspruchnahme der Deckungsfähigkeit

² Summe der Spalten 1 und 2

³ Spalte 4 abzüglich Spalte 3

⁴ Die Einzahlungen sind sachgerecht in der Zeile 5 oder 6 auszuweisen.

⁵ Die Einzahlungen sind sachgerecht in der Zeile 19 oder 20 auszuweisen.

⁶ Die Auszahlungen sind sachgerecht in der Zeile 32 oder 33 auszuweisen.

Übersicht über die Teilrechnungen											
1. Übersicht über die Teilergebnisrechnungen											
Nr.	Ertrags- und Aufwandsarten (gemäß § 4 Absatz 5 GemHVO-Doppik)	Summe aller Teilhaushalte		Teilhaushalt 02		Teilhaushalt 03		Teilhaushalt 11		Teilhaushalt 60	
		Gesamt- ermächtigung	Ergebnis des Haushalts- jahres	Gesamt- ermächtigung	Ergebnis des Haushalts- jahres	Gesamt- ermächtigung	Ergebnis des Haushaltsjahres	Gesamt- ermächtigung	Ergebnis des Haushalts- jahres	Gesamt- ermächtigung	Ergebnis des Haushaltsjahres
		in €									
		1	2	3	4	5	6	7	8	9	10
1	+ Steuern und ähnliche Abgaben	2.654.500,00	2.995.609,36	0,00	0,00	2.654.500,00	2.995.609,36	0,00	0,00	0,00	0,00
2	+ Zuwendungen, allgemeine Umlagen und sonstige Transfererträge	1.938.600,00	1.950.927,26	2.600,00	1.669,08	1.745.100,00	1.747.732,82	41.700,00	53.605,77	149.200,00	147.919,59
3	+ Erträge der sozialen Sicherung	0,00	0,00	0,00	0,00	0,00	0,00	0,00	0,00	0,00	0,00
4	+ Öffentlich-rechtliche Leistungsentgelte	385.800,00	389.370,43	0,00	0,00	271.000,00	280.779,56	53.500,00	39.436,12	61.300,00	69.154,75
5	+ Privatrechtliche Leistungsentgelte	216.600,00	219.597,45	0,00	0,00	0,00	0,00	51.700,00	19.093,38	164.900,00	200.504,07
6	+ Kostenerstattungen und Kostenumlagen	213.400,00	256.202,13	0,00	0,00	205.000,00	252.958,19	2.500,00	2.407,33	5.900,00	836,61
7	+ Andere aktivierte Eigenleistungen	0,00	0,00	0,00	0,00	0,00	0,00	0,00	0,00	0,00	0,00
8	+ Zinserträge und sonstige Finanzerträge	53.600,00	56.074,65	53.600,00	48.293,24	0,00	2.220,38	0,00	5.561,03	0,00	0,00
9	+ Sonstige Erträge	417.100,00	382.246,90	124.200,00	136.755,25	1.600,00	227.351,53	1.100,00	10.478,82	290.200,00	7.661,30
10	Summe der Erträge (Summe der Nummern 1 bis 9)	5.879.600,00	6.250.028,18	180.400,00	186.717,57	4.877.200,00	5.506.651,84	150.500,00	130.582,45	671.500,00	426.076,32
11	- Personalaufwendungen	274.100,00	261.225,20	55.200,00	53.640,00	0,00	0,00	102.100,00	99.915,02	116.800,00	107.670,18
12	- Versorgungsaufwendungen	0,00	0,00	0,00	0,00	0,00	0,00	0,00	0,00	0,00	0,00
13	- Aufwendungen für Sach- und Dienstleistungen	1.229.700,00	1.240.304,53	17.300,00	704,42	15.000,00	51.315,16	533.300,00	544.056,36	664.100,00	644.228,59
14	- Abschreibungen	555.700,00	609.278,42	20.700,00	17.992,49	0,00	14.707,69	39.100,00	50.384,45	495.900,00	526.193,79
15	- Zuwendungen, Umlagen und sonstige Transferaufwendungen	3.656.700,00	3.656.261,18	94.100,00	82.555,97	2.943.800,00	2.979.146,79	606.400,00	587.051,90	12.400,00	7.506,52
16	- Aufwendungen der sozialen Sicherung	0,00	0,00	0,00	0,00	0,00	0,00	0,00	0,00	0,00	0,00
17	- Zinsaufwendungen und sonstige Finanzaufwendungen	9.600,00	9.214,25	0,00	0,00	9.600,00	9.214,25	0,00	0,00	0,00	0,00
18	- Sonstige Aufwendungen	264.600,00	562.963,91	89.600,00	26.863,88	1.200,00	424.916,00	52.300,00	36.823,16	121.500,00	74.360,87
19	Summe der Aufwendungen (Summe der Nummern 11 bis 18)	5.990.400,00	6.339.247,49	276.900,00	181.756,76	2.969.600,00	3.479.299,89	1.333.200,00	1.318.230,89	1.410.700,00	1.359.959,95
20	Jahresergebnis des Teilhaushaltes vor Verrechnung der internen Leistungsbeziehungen und vor Veränderung der Rücklagen (Saldo der Nummern 10 und 19)	-110.800,00	-89.219,31	-96.500,00	4.960,81	1.907.600,00	2.027.351,95	-1.182.700,00	-1.187.648,44	-739.200,00	-933.883,63
21	+ Erträge aus internen Leistungsbeziehungen	381.200,00	0,00	0,00	0,00	381.200,00	0,00	0,00	0,00	0,00	0,00
22	- Aufwendungen aus internen Leistungsbeziehungen	0,00	0,00	0,00	0,00	0,00	0,00	0,00	0,00	0,00	0,00
23	Jahresergebnis des Teilhaushaltes nach Verrechnung der internen Leistungsbeziehungen und vor Veränderung der Rücklagen (Nummer 20 zuzüglich Nummer 21 abzüglich Nummer 22)	270.400,00	-89.219,31	-96.500,00	4.960,81	2.288.800,00	2.027.351,95	-1.182.700,00	-1.187.648,44	-739.200,00	-933.883,63

2. Übersicht über die Teilfinanzrechnungen											
Nr.	Ein- und Auszahlungsarten (gem. § 4 Absatz 6 GemHVO-Doppik)	Summe aller Teilhaushalte		Teilhaushalt 02		Teilhaushalt 03		Teilhaushalt 11		Teilhaushalt 60	
		Gesamt- ermächtigung	Ergebnis des Haushaltsjahres	Gesamt- ermächtigung	Ergebnis des Haushaltsjahres	Gesamt- ermächtigung	Ergebnis des Haushaltsjahres	Gesamt- ermächtigung	Ergebnis des Haushaltsjahres	Gesamt- ermächtigung	Ergebnis des Haushaltsjahres
		in €									
		1	2	3	4	5	6	7	8	9	10
1	+ Steuern und ähnliche Abgaben	2.654.500,00	2.976.139,64	0,00	0,00	2.654.500,00	2.976.139,64	0,00	0,00	0,00	0,00
2	+ Zuwendungen, allgemeine Umlagen und sonstige Transfereinzahlungen	1.764.100,00	1.768.232,66	0,00	1.500,00	1.745.100,00	1.747.732,82	19.000,00	18.999,84	0,00	0,00
3	+ Einzahlungen der sozialen Sicherung	0,00	0,00	0,00	0,00	0,00	0,00	0,00	0,00	0,00	0,00
4	+ Öffentlich-rechtliche Leistungsentgelte	342.600,00	452.451,60	0,00	0,00	271.000,00	315.044,08	30.500,00	69.373,21	41.100,00	68.034,31
5	+ Privatrechtliche Leistungsentgelte	216.600,00	183.369,39	0,00	0,00	0,00	0,00	24.200,00	17.569,04	192.400,00	165.800,35
6	+ Kostenerstattungen und Kostenumlagen	213.400,00	253.627,83	0,00	0,00	205.000,00	250.316,78	2.500,00	1.992,83	5.900,00	1.318,22
7	+ Zinseinzahlungen und sonstige Finanzeinzahlungen	53.600,00	54.868,16	53.600,00	48.293,24	0,00	1.013,89	0,00	5.561,03	0,00	0,00
8	+ Sonstige laufende Einzahlungen	128.900,00	325.346,34	124.200,00	135.248,25	1.600,00	175.768,09	1.100,00	3.631,21	2.000,00	10.698,79
9	Summe der laufenden Einzahlungen (Summe der Nummern 1 bis 8)	5.373.700,00	6.014.035,62	177.800,00	185.041,49	4.877.200,00	5.466.015,30	77.300,00	117.127,16	241.400,00	245.851,67
10	- Personalauszahlungen	274.100,00	278.311,87	55.200,00	56.393,30	0,00	0,00	100.500,00	105.673,16	118.400,00	116.245,41
11	- Versorgungsauszahlungen	0,00	0,00	0,00	0,00	0,00	0,00	0,00	0,00	0,00	0,00
12	- Auszahlungen für Sach- und Dienstleistungen	1.229.700,00	1.401.656,90	17.300,00	2.681,78	15.000,00	53.319,98	533.300,00	601.292,29	664.100,00	744.362,85
13	- Zuwendungen, Umlagen und sonstige Transferauszahlungen	3.656.700,00	3.654.941,94	94.100,00	82.555,97	2.943.800,00	2.982.145,20	606.400,00	582.734,25	12.400,00	7.506,52
14	- Auszahlungen der sozialen Sicherung	0,00	0,00	0,00	0,00	0,00	0,00	0,00	0,00	0,00	0,00
15	- Zinsauszahlungen und sonstige Finanzauszahlungen	9.600,00	9.233,25	0,00	0,00	9.600,00	9.233,25	0,00	0,00	0,00	0,00
16	- Sonstige laufende Auszahlungen	264.600,00	1.901.861,47	89.600,00	37.492,16	1.200,00	1.748.747,20	53.500,00	49.764,51	120.300,00	65.857,60
17	Summe der laufenden Auszahlungen (Summe der Nummern 10 bis 16)	5.434.700,00	7.246.005,43	256.200,00	179.123,21	2.969.600,00	4.793.445,63	1.293.700,00	1.339.464,21	915.200,00	933.972,38
18	jahresbezogener Saldo der laufenden Ein- und Auszahlungen vor planmäßiger Tilgung (Saldo der Nummern 9 und 17)	-61.000,00	-1.231.969,81	-78.400,00	5.918,28	1.907.600,00	672.569,67	-1.216.400,00	-1.222.337,05	-673.800,00	-688.120,71
18.1	Saldo der Ein- und Auszahlungen aus internen Leistungsbeziehungen	0,00	0,00	0,00	0,00	0,00	0,00	0,00	0,00	0,00	0,00
18.2	jahresbezogener Saldo der laufenden Ein- und Auszahlungen vor planmäßiger Tilgung nach Verrechnung der internen Leistungsbeziehungen (Summe der Nummern 18 und 18.1)	-61.000,00	-1.231.969,81	-78.400,00	5.918,28	1.907.600,00	672.569,67	-1.216.400,00	-1.222.337,05	-673.800,00	-688.120,71
19	+ Einzahlungen aus Investitionszuwendungen	4.023.700,00	1.170.992,62	163.000,00	0,00	316.000,00	316.092,62	1.375.800,00	277.900,00	2.168.900,00	577.000,00
20	+ Einzahlungen aus Beiträgen und ähnlichen Entgelten	59.600,00	131.577,90	0,00	0,00	0,00	0,00	0,00	0,00	59.600,00	131.577,90
21	+ Einzahlungen aus Anlagevermögen	280.000,00	880,00	0,00	0,00	0,00	0,00	0,00	0,00	280.000,00	880,00
22	+ Einzahlungen aus sonstigen Ausleihungen und Kreditgewährungen	0,00	2.194,69	0,00	0,00	0,00	2.194,69	0,00	0,00	0,00	0,00
23	+ Sonstige Investitionseinzahlungen	0,00	1.760.000,00	0,00	0,00	0,00	1.760.000,00	0,00	0,00	0,00	0,00
24	Summe der Einzahlungen aus Investitionstätigkeit (Summe der Nummern 19 bis 23)	4.363.300,00	3.065.645,21	163.000,00	0,00	316.000,00	2.078.287,31	1.375.800,00	277.900,00	2.508.500,00	709.457,90
25	- Auszahlungen für Anlagevermögen	6.646.300,00	1.464.825,36	226.500,00	10.328,84	0,00	0,00	1.985.500,00	937.178,97	4.434.300,00	517.317,55
26	- Auszahlungen für sonstige Ausleihungen und Kreditgewährungen	0,00	600,04	0,00	0,00	0,00	600,04	0,00	0,00	0,00	0,00
27	- Sonstige Investitionsauszahlungen	0,00	0,00	0,00	0,00	0,00	0,00	0,00	0,00	0,00	0,00
28	Summe der Auszahlungen aus Investitionstätigkeit (Summe der Nummern 25 bis 27)	6.646.300,00	1.465.425,40	226.500,00	10.328,84	0,00	600,04	1.985.500,00	937.178,97	4.434.300,00	517.317,55
29	Saldo der Ein- und Auszahlungen aus Investitionstätigkeit (Saldo der Nummern 24 und 28)	-2.283.000,00	1.600.219,81	-63.500,00	-10.328,84	316.000,00	2.077.687,27	-609.700,00	-659.278,97	-1.925.800,00	192.140,35
30	Finanzmittelüberschuss/Finanzmittelfehlbetrag des Teilhaushaltes (Summe der Nummern 18.2 und 29)	-2.344.000,00	368.250,00	-141.900,00	-4.410,56	2.223.600,00	2.750.256,94	-1.826.100,00	-1.881.616,02	-2.599.600,00	-495.980,36
	Finanzierungstätigkeit ¹										

¹ Die Finanzierungstätigkeit kann zusätzlich analog zum Finanzhaushalt (Muster 7) auch in den Teilhaushalten dargestellt werden.

Bilanz zum 31. Dezember 2023									
Aktiva					Passiva				
Posten	Bezeichnung	31. Dezember 2022	31. Dezember 2023	Veränderung gegenüber dem Haushalts-vorjahr	Posten	Bezeichnung	31. Dezember 2022	31. Dezember 2023	Veränderung gegenüber dem Haushalts-vorjahr
in €					in €				
1	Anlagevermögen	30.384.211,03	31.374.686,66	990.475,63	1	Eigenkapital	24.799.445,09	25.093.237,98	293.792,89
1.1	Immaterielle Vermögensgegenstände	1.953.265,40	1.920.234,29	-33.031,11	1.1	Kapitalrücklage	23.483.181,25	23.866.193,45	383.012,20
1.1.1	Gewerbliche Schutzrechte und ähnliche Rechte und Werte sowie Lizenzen an solchen Rechten und Werten	7.861,55	4.287,24	-3.574,31	1.1.1	Allgemeine Kapitalrücklage	21.626.738,71	21.693.658,29	66.919,58
1.1.2	Geleistete Zuwendungen	0,00	0,00	0,00	1.1.2	Zweckgebundene Kapitalrücklagen	1.856.442,54	2.172.535,16	316.092,62
1.1.3	Geleistete Investitionszuschüsse	161.562,63	139.952,42	-21.610,21	1.2	Ergebnisrücklage für Belastungen aus dem kommunalen Finanzausgleich	0,00	0,00	0,00
1.1.4	Geschäfts- oder Firmenwert	0,00	0,00	0,00	1.3	Ergebnisvortrag	1.120.189,56	1.316.263,84	196.074,28
1.1.5	Geleistete Anzahlungen auf immaterielle Vermögensgegenstände	1.783.841,22	1.775.994,63	-7.846,59	1.4	Jahresüberschuss/Jahresfehlbetrag	196.074,28	-89.219,31	-285.293,59
1.2	Sachanlagen	19.761.725,50	20.787.811,44	1.026.085,94	1.5	Nicht durch Eigenkapital gedeckter Fehlbetrag	0,00	0,00	0,00
1.2.1	Wald, Forsten	2.264.425,67	2.264.425,67	0,00	2	Sonderposten	5.475.061,09	6.364.271,45	889.210,36
1.2.2	Sonstige unbebaute Grundstücke und grundstücksgleiche Rechte	2.835.618,53	2.835.608,53	-10,00	2.1	Sonderposten zum Anlagevermögen	5.475.061,09	6.335.271,45	860.210,36
1.2.3	Bebaute Grundstücke und grundstücksgleiche Rechte	3.882.870,28	3.957.739,39	74.869,11	2.1.1	Sonderposten aus Zuwendungen	4.827.498,82	5.639.704,22	812.205,40
1.2.4	Infrastrukturvermögen	9.106.935,03	8.717.702,25	-389.232,78	2.1.2	Sonderposten aus Beiträgen und ähnlichen Entgelten	469.886,11	459.296,63	-10.589,48
1.2.5	Bauten auf fremdem Grund und Boden	925,90	828,62	-97,28	2.1.3	Sonderposten aus Anzahlungen	177.676,16	236.270,60	58.594,44
1.2.6	Kunstgegenstände, Denkmäler	11,00	11,00	0,00	2.2	Sonderposten für den Gebührenaussgleich	0,00	29.000,00	29.000,00
1.2.7	Maschinen, technische Anlagen, Fahrzeuge	1.117.835,42	1.527.653,39	409.817,97	2.3	Sonderposten mit Rücklageanteil	0,00	0,00	0,00
1.2.8	Betriebs- und Geschäftsausstattung	134.719,86	138.372,40	3.652,54	2.4	Sonstige Sonderposten	0,00	0,00	0,00
1.2.9	Pflanzen und Tiere	0,00	0,00	0,00	3	Rückstellungen	785.037,48	1.034.822,00	249.784,52
1.2.10	Geleistete Anzahlungen auf Sachanlagen, Anlagen im Bau	418.383,81	1.345.470,19	927.086,38	3.1	Rückstellungen für Pensionen und ähnliche Verpflichtungen	0,00	0,00	0,00
1.3	Finanzanlagen	8.669.220,13	8.666.640,93	-2.579,20	3.2	Steuerrückstellungen	0,00	0,00	0,00
1.3.1	Anteile an verbundenen Unternehmen	6.648.743,03	6.648.743,03	0,00	3.3	Sonstige Rückstellungen	785.037,48	1.034.822,00	249.784,52
1.3.2	Ausleihungen an verbundene Unternehmen	0,00	0,00	0,00	4	Verbindlichkeiten	2.088.840,83	2.067.854,16	-20.986,67
1.3.3	Beteiligungen	0,00	0,00	0,00	4.1	Anleihen	0,00	0,00	0,00
1.3.4	Ausleihungen an Unternehmen, mit denen ein Beteiligungsverhältnis besteht	0,00	0,00	0,00	4.2	Verbindlichkeiten aus Kreditaufnahmen	1.598.885,62	1.427.932,97	-170.952,65
1.3.5	Sondervermögen mit Sonderrechnung, Zweckverbände, Anstalten des öffentlichen Rechts, rechtsfähige kommunale Stiftungen	2.006.905,57	2.006.905,57	0,00	4.2.1	Verbindlichkeiten aus Kreditaufnahmen für Investitionen und Investitionsförderungsmaßnahmen	1.598.885,62	1.427.932,97	-170.952,65
1.3.6	Ausleihungen an Sondervermögen mit Sonderrechnung, Zweckverbände, Anstalten des öffentlichen Rechts, rechtsfähige kommunale Stiftungen	0,00	0,00	0,00	4.2.2	Verbindlichkeiten aus Kassenkrediten	0,00	0,00	0,00
1.3.7	Sonstige Wertpapiere des Anlagevermögens	0,00	0,00	0,00	4.3	Verbindlichkeiten aus Vorgängen, die Kreditaufnahmen wirtschaftlich gleichkommen	0,00	0,00	0,00
1.3.8	Anteilige Rücklagen des Kommunalen Versorgungsverbandes zur Abdeckung von Pensionsverpflichtungen	0,00	0,00	0,00	4.4	Erhaltene Anzahlungen auf Bestellungen	0,00	0,00	0,00
1.3.9	Sonstige Ausleihungen	13.571,53	10.992,33	-2.579,20	4.5	Verbindlichkeiten aus Lieferungen und Leistungen	323.150,01	366.871,67	43.721,66
2	Umlaufvermögen	3.102.188,36	3.562.640,97	460.452,61	4.6	Verbindlichkeiten aus Transferleistungen	0,00	0,00	0,00
2.1	Vorräte	593.274,70	593.274,70	0,00	4.7	Verbindlichkeiten gegenüber verbundenen Unternehmen	0,00	0,00	0,00
2.1.1	Roh-, Hilfs- und Betriebsstoffe	0,00	0,00	0,00	4.8	Verbindlichkeiten gegenüber Unternehmen, mit denen ein Beteiligungsverhältnis besteht	0,00	0,00	0,00
2.1.2	Unfertige Erzeugnisse, unfertige Leistungen	265.084,17	265.084,17	0,00	4.9	Verbindlichkeiten gegenüber Sondervermögen mit Sonderrechnung, Zweckverbänden, Anstalten des öffentlichen Rechts, rechtsfähigen kommunalen Stiftungen	0,00	0,00	0,00
2.1.3	Fertige Erzeugnisse, fertige Leistungen und Waren	20.046,93	20.046,93	0,00	4.10	Verbindlichkeiten gegenüber dem sonstigen öffentlichen Bereich	71.013,93	0,00	-71.013,93
2.1.4	Geleistete Anzahlungen auf Vorräte	308.143,60	308.143,60	0,00	4.10.1	Verbindlichkeiten aus dem gemeinsamen Zahlungsmittelbestand	0,00	0,00	0,00
2.2	Forderungen und sonstige Vermögensgegenstände	2.482.930,92	2.969.366,27	486.435,35	4.10.2	Sonstige Verbindlichkeiten gegenüber dem sonstigen öffentlichen Bereich	71.013,93	0,00	-71.013,93
2.2.1	Öffentlich-rechtliche Forderungen, Forderungen aus Transferleistungen	257.098,85	219.698,55	-37.400,30	4.11	Sonstige Verbindlichkeiten	95.791,27	273.049,52	177.258,25
2.2.2	Privatrechtliche Forderungen aus Lieferungen und Leistungen	39.747,23	66.208,44	26.461,21	5	Rechnungsabgrenzungsposten	338.014,90	377.142,04	39.127,14
2.2.3	Forderungen gegen verbundene Unternehmen	0,00	0,00	0,00	5.1	Grabnutzungsentgelte	338.014,90	367.905,32	29.890,42
2.2.4	Forderungen gegen Unternehmen, mit denen ein Beteiligungsverhältnis besteht	0,00	0,00	0,00	5.2	Anzahlungen auf Grabnutzungsentgelte	0,00	0,00	0,00
2.2.5	Forderungen gegen Sondervermögen mit Sonderrechnung, Zweckverbände, Anstalten des öffentlichen Rechts, rechtsfähige kommunale Stiftungen	0,00	0,00	0,00	5.3	Sonstige	0,00	9.236,72	9.236,72
2.2.6	Forderungen gegen den sonstigen öffentlichen Bereich	2.186.084,84	2.683.459,28	497.374,44	6	Passive latente Steuern	0,00	0,00	0,00
2.2.6.1	Forderungen aus dem gemeinsamen Zahlungsmittelbestand	1.902.506,28	2.271.689,10	369.182,82					
2.2.6.2	Sonstige Forderungen gegen den sonstigen öffentlichen Bereich	283.578,56	411.770,18	128.191,62					
2.2.7	Sonstige Vermögensgegenstände	0,00	0,00	0,00					
2.3	Wertpapiere des Umlaufvermögens	0,00	0,00	0,00					
2.3.1	Anteile an verbundenen Unternehmen	0,00	0,00	0,00					
2.3.2	Anteile an Unternehmen, mit denen ein Beteiligungsverhältnis besteht	0,00	0,00	0,00					
2.3.3	Sonstige Wertpapiere des Umlaufvermögens	0,00	0,00	0,00					
2.4	Liquide Mittel	25.982,74	0,00	-25.982,74					
3	Rechnungsabgrenzungsposten	0,00	0,00	0,00					
4	Aktive latente Steuern	0,00	0,00	0,00					
5	Nicht durch Eigenkapital gedeckter Fehlbetrag	0,00	0,00	0,00					
	Bilanzsumme	33.486.399,39	34.937.327,63	1.450.928,24		Bilanzsumme	33.486.399,39	34.937.327,63	1.450.928,24

¹ Entspricht bei amtsangehörigen Gemeinden den liquiden Mitteln einer amtsfreien Gemeinde.

² Entspricht bei amtsangehörigen Gemeinden den Kassenkrediten einer amtsfreien Gemeinde.

Gliederung

	Rechtsgrundlagen	4
A.	Gliederung des Jahresabschlusses.....	4
B.1	Abweichungen von den bisher angewandten Bilanzierungs- und Bewertungsmethoden	4
B.2	Erläuterungen der Bilanz.....	4
B.2.1	Erläuterung der Aktiva	4
1	Anlagevermögen	4
1.1	Immaterielle Vermögensgegenstände	4
1.2	Sachanlagevermögen	5
1.2.1	Wald	5
1.2.2	Sonstige unbebaute Grundstücke und grundstücksgleiche Rechte.....	6
1.2.3	Bebaute Grundstücke und grundstücksgleiche Rechte	6
1.2.4	Infrastrukturvermögen.....	8
1.2.5	Bauten auf fremden Grund und Boden.....	9
1.2.6	Kunstgegenstände, Denkmäler	9
1.2.7	Maschinen, technische Anlagen, Fahrzeuge	9
1.2.8	Betriebs- und Geschäftsausstattung	10
1.2.9	Pflanzen und Tiere	11
1.2.10	Geleistete Anzahlungen auf Sachanlagen, Anlagen im Bau	11
1.3	Finanzanlagen	13
2	Umlaufvermögen	14
2.1	Vorräte	14
2.2	Forderungen und sonstige Vermögensgegenstände	14
2.3	Wertpapiere des Umlaufvermögens.....	15
2.4	Liquide Mittel	15
3	Aktive Rechnungsabgrenzungsposten	16
B.2.2	Erläuterung der Passiva.....	16
1	Eigenkapital.....	16
1.1	Kapitalrücklage.....	16
1.1.1	Allgemeine Kapitalrückle	16
1.1.2	Zweckgebundene Kapitalrücklage	17
1.2	Ergebnisrücklage für Belastungen aus dem kommunalen Finanzausgleich.....	17
1.3	Ergebnisvortrag	17
1.4	Jahresüberschuss/Jahresfehlbetrag	17
2	Sonderposten	17
2.1	Sonderposten zum Anlagevermögen	17
2.1.1	Sonderposten aus Zuwendungen.....	18
2.1.2	Sonderposten aus Beiträgen und ähnlichen Entgelten.....	20
2.1.3	Sonderposten aus Anzahlungen auf Sonderposten zum Anlagevermögen	20
2.2	Sonderposten für den Gebührenaussgleich	20
3	Rückstellungen	21
3.1	Rückstellungen für Pensionen und ähnliche Verpflichtungen	21
3.3	Sonstige Rückstellungen	21
4	Verbindlichkeiten	21
5	Passive Rechnungsabgrenzungsposten.....	22
5.1	Grabnutzungsentgelte	23
5.2	Anzahlungen auf Grabnutzungsentgelte.....	23
5.3	Sonstige	23
B.3	Erläuterungen der Ergebnis- und Finanzrechnung.....	24
3.E.	Angaben zur Ergebnisrechnung	24
3.F.	Angaben zur Finanzrechnung.....	24
3.G.	Angaben zu den Teilrechnungen.....	25

C.	Weitere Angaben gem. § 48 GemHVO-Doppik M-V	26
1.3	Bericht gem. § 48 Abs. 3 GemHVO-Doppik M-V	26
1.4	Personalbestand gem. § 48 Abs. 4 GemHVO-Doppik M-V	26
1.5.1	Bilanzierungs- und Bewertungsmethoden gem. § 48 Abs. 5 Nr. 1 GemHVO-Doppik M-V	26
1.5.2	ausgeübte Wahlrechte bei Erfassung und Bewertung gem. § 48 Abs. 5 Nr. 2 GemHVO-Doppik M-V	26
1.5.3	bilanzierte Vermögensgegenstände mit noch ungeklärten Eigentumsverhältnissen gem. § 48 Abs. 5 Nr. 3 GemHVO-Doppik M-V	26
1.5.4	drohende finanzielle Belastungen, für die keine Rückstellungen gebildet wurden gem. § 48 Abs. 5 Nr. 4 GemHVO-Doppik M-V	26
1.5.5	Haftungsverhältnisse aus der Bestellung von Sicherheiten für fremde Verbindlichkeiten gem. § 48 Abs. 5 Nr. 5 GemHVO-Doppik M-V	26
1.5.6	Subsidiärhaftung aus der Zusatzversorgung der Arbeitnehmer gem. § 48 Abs. 5 Nr. 6 GemHVO-Doppik M-V	26
1.5.7	Trägerschaft an einer Sparkasse oder die Mitgliedschaft in einem Sparkassenzweckverband gem. § 48 Abs. 5 Nr. 7 GemHVO-Doppik M-V	27
1.5.8	Erträge und Aufw. von außerordentlicher Größenordnung und außergewöhnlicher Bedeutung gem. § 48 Abs. 5 Nr. 8 GemHVO-Doppik M-V	27
1.5.9	Derivate Finanzinstrumente gem. § 48 Abs. 5 Nr. 9 GemHVO-Doppik M-V	27
1.5.10	weitere Angaben gem. § 48 Abs. 5 Nr. 10 GemHVO-Doppik M-V	27
1.5.10.1	Ausgleich der Kostenüber- und -unterdeckungen	27
1.5.10.2	Beteiligungen	28
1.5.10.3	Mitgliedschaften	28
1.5.10.4	sonstige wesentliche Verträge	28

Vorwort:

Die Gemeinde hat gemäß § 60 Abs. 1 Kommunalverfassung M-V (KV M-V) für den Schluss eines jeden Haushaltsjahres einen Jahresabschluss aufzustellen, in dem das Ergebnis der Haushaltswirtschaft des Haushaltsjahres nachzuweisen ist. Der Jahresabschluss hat unter Beachtung der Grundsätze ordnungsgemäßer Buchführung ein den tatsächlichen Verhältnissen entsprechendes Bild der Vermögens-, Finanz- und Ertragslage der Gemeinde zu vermitteln.

Mit dem Jahresabschluss zum 31.12.2023 legt die Gemeinde den zweiten Jahresabschluss mit der neuen Finanzsoftware H&H pro Doppik nach dem Neuen Kommunalen Haushaltsrecht vor, der sich an das kaufmännische Rechnungswesen anlehnt. Damit ist nach Erstellung der Eröffnungsbilanzen und den ersten Jahresabschlüssen ein weiterer Schritt im Doppikprojekt der Gemeinden bewältigt worden.

Der Jahresabschluss ist entsprechend den Bestimmungen der Gemeindehaushaltsverordnung-Doppik M-V (GemHVO-Doppik M-V) gegliedert. Ihm sind der

- Anhang,
- Anlagenübersicht,
- Forderungsübersicht,
- Verbindlichkeitenübersicht und
- eine Übersicht über die über das Ende des HHJ hinaus geltenden Haushaltsermächtigungen

beigefügt.

Rechtsgrundlagen

Der Anhang zum Jahresabschluss zum 31. Dezember 2023 der Stadt Mirow wurde unter Beachtung des § 60 Abs. 1 und Abs. 2 KV M-V und der §§ 32 Abs. 1 Nr. 5; 34 Abs. 2 und Abs. 6 bis 8; 39 Abs. 2; 43 Abs. 1 bis 3; 44 Abs. 3; 45 Abs. 3; 47 Abs. 2; 48 GemHVO – Doppik M-V erstellt.

A. Gliederung

Die Gliederungsvorschriften der GemHVO-Doppik M-V fanden uneingeschränkt Beachtung. Die Gliederung der Bilanz erfolgt gem. § 47 GemHVO-Doppik M-V. Zur Verbesserung des Einblicks in die Vermögenslage der Stadt Mirow werden neben den gesetzlich nach § 48 GemHVO-Doppik M-V vorgeschriebenen Erläuterungen zu den angewandten Bilanzierungs- und Bewertungsmethoden zusätzliche Angaben gemacht.

B. Erläuterungen

B.1 Abweichungen von den bisher angewandten Bilanzierungs- und Bewertungsmethoden

Die Bilanzierungs- und Bewertungsmethoden sind gegenüber dem Haushaltsvorjahr unverändert. Der § 34 Abs. 1 Satz 2 GemHVO-Doppik wurde eingehalten, in dem alle Vermögensgegenstände des Anlagevermögens linear abgeschrieben wurden. Während der Haushaltsführung gab es keine Abweichungen.

B.2 Erläuterungen der Bilanz

B.2.1 Erläuterung der Aktiva

1. Anlagevermögen.....31.374.686,66 EUR

1.1 Immaterielle Vermögensgegenstände.....1.920.234,29 EUR

Geleistete Zuschüsse oder Zuweisungen an Dritte für die Anschaffung oder Herstellung von Vermögensgegenständen bzw. die Anzahlung darauf sind zu bilanzieren. Das Berichtsjahr stellt folgende Entwicklung dar.

Bilanz zum 31.12. Haushaltsvorjahr 1.953.265,40 EUR
Zugänge im Haushaltsjahr + 2.142,00 EUR

gewerbliche Schutzrechte (Software)	+ 2.142,00 EUR
Investitionszuschüsse	+/- 0,00 EUR
Anzahlungen auf immaterielles Vermögen (Turnhalle etc.)	+/- 0,00 EUR
Abgänge im Haushaltsjahr	- 0,00 EUR
AfA im HHJ.....	- 35.173,11 EUR
Bilanz zum 31.12. Haushaltsjahr	1.920.234,29 EUR
Veränderung geg. dem Haushaltsvorjahr	- 33.031,11 EUR

1.2 Sachanlagevermögen 20.787.811,44 EUR

Das Sachanlagevermögen wurde grundsätzlich durch die Buchinventur erfasst und der Wert zum Bilanzstichtag ermittelt. Sämtliche Vermögensgegenstände werden in der Anlagenbestandsliste nachgewiesen.

Das Sachanlagevermögen wurde auf der Grundlage der gültigen Bewertungsrichtlinien des Innenministeriums erfasst. Der Bestand ist auf den Bilanzstichtag fortgeschrieben / zurückgerechnet worden.

Das Sachanlagevermögen wurde mit den Anschaffungs- oder Herstellungskosten abzüglich planmäßiger linearer / außerplanmäßiger Abschreibungen bewertet. Anschaffungsnebenkosten wurden in die Anschaffungskosten einbezogen.

Anschaffungskostenminderungen (Skonti, Boni, sonstige Nachlässe) wurden von den Anschaffungskosten abgesetzt.

Bewegliche Vermögensgegenstände des Sachanlagevermögens, deren Anschaffungs- oder Herstellungskosten 1.000 EUR nicht übersteigen, wurden im Jahr des Zugangs voll abgeschrieben und im Zugangsjahr in Abgang gestellt.

Die planmäßigen Abschreibungen wurden auf der Grundlage der vom Innenministerium vorgegebenen wirtschaftlichen Nutzungsdauer nach der linearen Methode vorgenommen.

1.2.1 Wald 2.264.425,67 EUR

Die Waldbewertung (Aufwuchs, Holzbestand) erfolgte durch Forstservice Köhler, DIPL. FORSTING. WULF KÖHLER. Für den gesamten Kommunalwald wurde ein Vermögenswert (ohne Boden) in Höhe von 1.482.690,00 EUR ermittelt..... 1.482.690,00 EUR

Die Bewertung des Waldbodens erfolgt grundsätzlich nach den Anschaffungs- oder Herstellungskosten (AHK). Lassen sich die AHK nicht ermittelt werden die Bodenrichtwerte mit Stichtag 31.12.1999 zu Grunde gelegt. Die Flurstücke sind einzeln nach ihrer Nutzungsart zu bewerten. Flurstücke mit unterschiedlichen Nutzungsarten werden als ein Vermögensgegenstand erfasst und dieser der überwiegen- den Nutzungsart zugeordnet. Für Waldboden beträgt der Bodenrichtwert vom Gutachterausschuss, mit Stichtag 31.12.1999, 0,20 EUR / m².

Entsprechend den Bewertungsregeln ergeben sich somit im Einzelnen für den zum Bilanzstichtag zu bilanzierenden Waldbestand folgende Werte:

Bilanz zum 31.12. Haushaltsvorjahr	2.264.425,67 EUR
Bilanz zum 31.12. Haushaltsjahr	2.264.425,67 EUR
Veränderung geg. dem Haushaltsvorjahr	+/- 0,00 EUR

Bezeichnung	Wert zum		
	31.12.2022	31.12.2023	Saldo
Mischwald - Grund und Boden	117.715,18	117.715,18	0,00
Laubwald - Grund und Boden	15.835,20	15.835,20	0,00
Nadelwald - Grund und Boden	648.174,09	648.174,09	0,00
Gehölz - Grund und Boden	11,20	11,20	0,00
sonstige Waldböden - Grund und Boden	0,00	0,00	0,00
Aufwuchs - Holzbestand	1.482.690,00	1.482.690,00	0,00
Summe:	2.264.425,67	2.264.425,67	0,00

Zugänge und Abgänge ergeben sich im Berichtsjahr nicht.

1.2.2 Sonstige unbebaute Grundstücke und grundstücksgleiche Rechte 2.835.608,53 EUR

In dieser Bilanzposition werden die Grünflächen und unbebauten Grundstücke der Stadt ausgewiesen. Dabei handelt es sich um Grundstücke, auf denen sich keine nutzbaren Gebäude befinden.

Bilanz zum 31.12. Haushaltsvorjahr 2.835.618,53 EUR

Bilanz zum 31.12. Haushaltsjahr 2.835.608,53 EUR

Veränderung geg. dem Haushaltsvorjahr - 10,00 EUR

Zugänge im HHJ – Ankauf/Zuordnung/Vermessung/Beiträge Grundstücke..... + 0,00 EUR

Umbuchungen im HHJ..... - 0,00 EUR

Abgänge im HHJ – Verkauf/Zuordnung Grundstücke - 10,00 EUR

Summe Veränderung im HHJ: - 10,00 EUR

Entsprechend der Bewertungsregeln ergeben sich somit im Einzelnen für die zum Bilanzstichtag zu bilanzierenden Grundstücke die folgenden Werte:

Konto	Bezeichnung	Wert zum		
		31.12.2022	31.12.2023	Saldo
0222	Parkanlagen	61.253,42	61.253,42	0,00
0223	Kleingartenanlagen, Gartenland	10.472,15	10.472,15	0,00
0229	sonstige Grünflächen	181.808,57	181.808,57	0,00
	Grünflächen gesamt:	253.534,14	253.534,14	0,00
0231	Ackerland	965.739,94	965.739,94	0,00
0232	Brachland	29.386,91	29.386,91	0,00
0233	Öd- und Unland	7.927,18	7.927,18	0,00
0234	Weideland	82.812,45	82.812,45	0,00
	Ackerland gesamt:	1.085.866,48	1.085.866,48	0,00
0262	Seen und Teiche	22.284,51	22.284,51	0,00
0269	sonstige Gewässer	50.099,20	50.099,20	0,00
	Gewässer gesamt:	72.383,71	72.383,71	0,00
0293	Industrie- und Gewerbeflächen	1.179.213,39	1.179.213,39	0,00
0297	Splitterparzellen an Drittgrundstücken	0,00	0,00	0,00
0299	sonstige unbebaute Grundstücke	244.620,81	244.610,81	-10,00
	sonstige unbebaute Grundstücke gesamt:	1.423.834,20	1.423.824,20	-10,00
	Summe:	2.835.618,53	2.835.608,53	-10,00

Die Zugänge ergeben sich im Berichtsjahr nicht.

Die Abgänge ergeben sich aus dem Verkauf/Zuordnung/Umbuchung folgender Grundstücke:

Gemarkung Mirow Flur 10 Flurstück 49/7 10,00 EUR

Summe: 10,00 EUR

1.2.3 Bebaute Grundstücke und grundstücksgleiche Rechte 3.957.739,39 EUR

Die Bewertung erfolgte anhand der fortgeführten Anschaffungs- bzw. Herstellungskosten.

Somit ergeben sich für die Stadt zum Bilanzstichtag folgende Bilanzwerte für die in ihrem Eigentum befindlichen bebauten Grundstücke:

Bilanz zum 31.12. Haushaltsvorjahr 3.882.870,28 EUR

Bilanz zum 31.12. Haushaltsjahr 3.957.739,39 EUR

Veränderung geg. dem Haushaltsvorjahr + 74.869,11 EUR

Zugänge im HHJ – Ankauf/Zuordnung/Umbuchung Grundstücke & Gebäude..... + 41.496,04 EUR

Zugänge im HHJ – Aktivierung/Umbuchungen + 87.385,08 EUR

Abgänge im HHJ – Verkauf Grundstücke/Abgänge - 4,05 EUR

Anhang zum Jahresabschluss der Stadt Mirow zum 31.12.2023

Abgänge im HHJ – außerplanmäßige AfA..... +/- 0,00 EUR
 AfA im HHJ..... - 54.007,96 EUR
 Summe Veränderung im HHJ: + 74.869,11 EUR

Konto	Bezeichnung	Wert zum		
		31.12.2022	31.12.2023	Saldo
0311	Einfamilienhäuser - Gebäude	0,00	0,00	0,00
0311	Einfamilienhäuser - Grund und Boden	0,00	0,00	0,00
0321	Kindertagesstätten - Grund und Boden	32.991,25	32.991,25	0,00
0321	Kindertagesstätten - Gebäude	160.265,70	154.923,51	-5.342,19
0321	Kindertagesstätten - Außenanlagen	10.080,82	9.397,44	-683,38
0322	Jugendeinrichtungen - Grund und Boden	36.154,76	36.154,76	0,00
0351	Schwimm-, Hallen-, Freibäder - G. & B.	106.647,14	106.647,14	0,00
0351	Schwimm-, Hallen-, Freibäder - Gebäude	0,00	0,00	0,00
0351	Schwimm-, Hallen-, Freibäder - Außenanlagen	30.499,76	29.041,60	-1.458,16
0354	Sportstätten - Grund und Boden	132.938,73	132.938,73	0,00
0354	Sportstätten - Gebäude	2,00	2,00	0,00
0354	Sportstätten - Außenanlagen	1,00	1,00	0,00
0361	Kleingärten - Grund und Boden	23.186,17	23.186,17	0,00
0369	sonstige Gartenanlagen	27,61	27,61	0,00
0391	Gemeinschafts-, Bürgerhäuser, Stadthallen - G. & B.	69.981,08	69.981,08	0,00
0391	Gemeinschafts-, Bürgerhäuser, Stadthallen - Gebäude	651.004,45	682.195,00	31.190,55
0391	Gemeinschafts-, Bürgerhäuser, Stadthallen - Außenanlagen	20.279,08	19.584,11	-694,97
0392	Friedhofsgebäude - Grund und Boden	78.621,05	86.071,11	7.450,06
0392	Friedhofsgebäude - Gebäude	6.152,19	5.456,99	-695,20
0392	Friedhofsgebäude - Außenanlagen	135.888,81	161.688,19	25.799,38
0395	Brand- und Kat.-Schutzeinrichtungen - G. & B.	84.675,84	84.675,84	0,00
0395	Brand- und Kat.-Schutzeinrichtungen - Gebäude	1.464.307,21	1.446.223,20	-18.084,01
0395	Brand- und Kat.-Schutzeinrichtungen - Außenanlagen	6,00	6,00	0,00
0397	Gewerbe und Industrie - Grund und Boden	18.166,34	16.703,28	-1.463,06
0397	Gewerbe und Industrie - Gebäude	27.503,62	27.503,62	0,00
0397	Gewerbe und Industrie - Außenanlagen	817,09	751,28	-65,81
0399	sonstige Gebäude, Bauten - G. & B.	590.827,22	590.827,22	0,00
0399	sonstige Gebäude, Bauten - Gebäude	200.413,80	239.533,21	39.119,41
0399	sonstige Gebäude, Bauten - Außenanlagen	1.431,56	1.228,06	-203,50
	Summe:	3.882.870,28	3.957.739,39	74.869,11

Die Zugänge ergaben sich aus dem Ankauf/Zuordnung/Aktivierung folgender Grundstücke:

Gemarkung Blankenförde Flur 5 Flurstück 140/2 (Friedhof)	7.450,06 EUR
Aktivierung Gestaltung Grabfelder Friedhof Mirow-Stadt	31.359,62 EUR
Gemarkung Mirow Flur 13 Flurstück 9/11 (Feuerwehr Mirow)	2.682,31 EUR
Aktivierung Abgrenzungsmauer Badestrand Mirow (Korrektur)	4,05 EUR
Summe:	41.496,04 EUR

Umbuchung Dachsanierung Regiehof Am Weinberg	43.979,25 EUR
Umbuchung Info-Zentrum Blankenförde	43.405,83 EUR
Summe:	87.385,08 EUR

Die Abgänge ergeben sich aus dem Verkauf/Zuordnung/Umbuchung folgender Grundstücke:

Aktivierung Abgrenzungsmauer Badestrand Mirow(Korrektur)	- 4,05 EUR
Summe:	- 4,05 EUR

Den Zugängen und Abgängen stehen Abschreibungen in Höhe von insgesamt 54.007,96 EUR gegenüber.

1.2.4 Infrastrukturvermögen (einschl. Grundstücke & grundstücksgl. Rechte) 8.717.702,25 EUR

In dieser Bilanzposition weist die Stadt das zum Bilanzstichtag anhand einer Buchinventur aufgenommene Infrastrukturvermögen aus. Davon entfallen auf:

Bilanz zum 31.12. Haushaltsvorjahr 9.106.935,03 EUR

Bilanz zum 31.12. Haushaltsjahr 8.717.702,25 EUR

Veränderung geg. dem Haushaltsvorjahr - 389.232,78 EUR

Zugänge im HHJ – Zuordnung / Rückübertragung / Kauf Grundstücke + 15.059,58 EUR

Zugänge im HHJ – Zuschreibungen + 0,00 EUR

Zugänge im HHJ – Aktivierung..... + 24.512,06 EUR

Abgänge im HHJ – Zuordnung / Rückübertragung / Verkauf Grundstück - 7.145,20 EUR

Summe Zu- und Abgänge im HHJ:+ 32.426,44 EUR

AfA im HHJ..... - 421.659,22 EUR

Summe Veränderung im HHJ:- 389.232,78 EUR

Konto	Bezeichnung	Wert zum		
		31.12.2022	31.12.2023	Saldo
0410	Brücken	400.660,02	386.636,56	-14.023,46
0420	Gleisanlagen	0,00	0,00	0,00
0430	Stromversorgungsanlagen	109,72	109,72	0,00
0440	Gasversorgungsanlagen	0,00	0,00	0,00
0450	Wasserversorgungsanlagen	24.742,50	26.394,32	1.651,82
0460	Abfallbeseitigungsanlagen	0,00	0,00	0,00
0470	Entwässerungs-/Abwasserbeseitigungsanlagen - G. & B.	0,00	0,00	0,00
0470	Entwässerungs-/Abwasserbeseitigungsanlagen - Anlagen	84.338,97	82.486,68	-1.852,29
0480	Straßen, Wege, Plätze - Grund und Boden	1.105.240,42	1.112.732,11	7.491,69
0480	Straßen, Wege, Plätze - Aufbau	6.698.305,39	6.320.909,72	-377.395,67
0485	Verkehrslenkungsanlagen	6.691,32	5.904,11	-787,21
0486	Straßenbeschilderung	19.435,68	18.490,76	-944,92
0487	Straßenbeleuchtung	759.487,95	756.652,39	-2.835,56
0490	sonstiges Infrastrukturvermögen	7.923,06	7.385,88	-537,18
	Summe:	9.106.935,03	8.717.702,25	-389.232,78

Die Zugänge ergeben sich aus dem Kauf, der Rückübertragung und Aktivierung folgender Grundstücke:

0482	Gemarkung Mirow Flur 13 Flurstück 9/10	418,76 EUR
0482	Gemarkung Mirow Flur 13 Flurstück 11/4	2.283,72 EUR
0482	Gemarkung Mirow Flur 18 Flurstück 3/2	366,08 EUR
0482	Gemarkung Mirow Flur 36 Flurstück 8/18	195,60 EUR
0482	Gemarkung Mirow Flur 36 Flurstück 8/19	256,20 EUR
0482	Gemarkung Blankenförde Flur 7 Flurstück 354/5	5.867,41 EUR
0482	Gemarkung Roggentin Flur 10 Flurstück 65/4	2.062,36 EUR
0482	Gemarkung Roggentin Flur 10 Flurstück 65/6	550,98 EUR
0482	Gemarkung Roggentin Flur 10 Flurstück 66/8	268,70 EUR
0482	Gemarkung Roggentin Flur 10 Flurstück 66/10	536,05 EUR
0482	Gemarkung Roggentin Flur 10 Flurstück 67/2	1.417,41 EUR
0482	Gemarkung Roggentin Flur 10 Flurstück 68/4	698,31 EUR
0483	Gemarkung Blankenförde Flur 1 Flurstück 79/7	138,00 EUR

Summe: 15.059,58 EUR

Die Abgänge ergeben sich aus dem Verkauf sowie der Rückübertragung folgender Grundstücke:

0482	Gemarkung Blankenförde Flur 6 Flurstück 17	- 7.144,00 EUR
0480	Gemarkung Mirow Flur 19 Flurstück 2/7	- 1,20 EUR

Summe: - 7.145,20 EUR

Die Umbuchungen ergeben sich aus folgenden Aktivierungen:

0452	Trinkwasserleitung Friedhof Mirow	2.191,40 EUR
0482	Straße Mirow OT Starsow – Holm	14.898,67 EUR
0482	Roloffstraße (Straßenendausbau)	7.421,99 EUR
Summe:		24.512,06 EUR

Den Abgängen, Zugängen und oben dargestellten Umbuchungen stehen Abschreibungen in Höhe von 421.659,22 EUR gegenüber.

1.2.5 Bauten auf fremden Grund und Boden 828,62 EUR

Diesem zu bildenden Bilanzposten sind die Vermögensgegenstände zuzuordnen, die sich auf fremden Grund und Boden befinden. Das bestehende Rechtsverhältnis zwischen dem Eigentümer des Grund und Bodens und der Kommune als Eigentümer der aufstehenden Bauten ist dadurch gekennzeichnet, dass nicht wie bei den grundstücksgleichen Rechten ein dingliches Recht durch Grundbucheintragung besteht, sondern das Rechtsverhältnis für die aufstehenden Bauten mittels Vertrag geregelt ist.

Bei den Bauten auf fremden Grund und Boden handelt es sich um:

Konto	Bezeichnung	Wert zum		
		31.12.2022	31.12.2023	Saldo
0549	sonstige Kulturanlagen (Bühne & Umkleide Inse	0,00	0,00	0,00
0549	sonstige Kulturanlagen - Außenanlagen	0,00	0,00	0,00
0555	Wassersportanlage (Bootschuppen)	1,00	1,00	0,00
0555	Wassersportanlage - Außenanlagen	1,00	1,00	0,00
0592	Friedhofsgebäude (Mirow Dorf & Granzow)	908,00	813,70	-94,30
0592	Friedhofsgebäude - Außenanlagen	2,00	2,00	0,00
0594	Brandschutzeinrichtung (FF Diemitz&Roggentin	13,90	10,92	-2,98
	Summe:	925,90	828,62	-97,28

Bilanz zum 31.12. Haushaltsvorjahr	925,90 EUR
Bilanz zum 31.12. Haushaltsjahr	828,62 EUR
Veränderung geg. dem Haushaltsvorjahr	- 97,28 EUR

Zugänge und Abgänge ergeben sich im Berichtsjahr nicht. Laufende Abschreibungen wurden in Höhe von 97,28 EUR verbucht.

1.2.6 Kunstgegenstände, Denkmäler 11,00 EUR

Bei den Kunstgegenständen, Denkmäler in der Stadt Mirow handelt es sich um die Kriegsgräber auf den Friedhöfen in Mirow (Wesenberger Chaussee), Granzow, Peetsch und Starsow sowie auf der Schloßinsel an der Johanniterkirche, den Russischen und Jüdischen Ehrenfriedhöfen sowie dem Denkmal bei der Mühlenbrücke und im Stadtpark welche jeweils mit einem Erinnerungswert in Höhe von 1,00 EUR bilanziert wurden. Weiterhin wurde das Denkmal in Schillersdorf sowie die Flugzeugabsturzstelle in Leussow mit einem Erinnerungswert in Höhe von 1,00 EUR bilanziert.

Bilanz zum 31.12. Haushaltsvorjahr	11,00 EUR
Bilanz zum 31.12. Haushaltsjahr	11,00 EUR
Veränderung geg. dem Haushaltsvorjahr	+/- 0,00 EUR

Zugänge und Abgänge ergaben sich im Berichtsjahr nicht.

1.2.7 Maschinen, technische Anlagen, Fahrzeuge 1.527.653,39 EUR

In dieser Bilanzposition weist die Stadt die zum Bilanzstichtag anhand einer Buchinventur aufgenommenen Maschinen, technische Anlagen und Fahrzeuge aus. Davon entfallen auf:

Bilanz zum 31.12. Haushaltsvorjahr	1.117.835,42 EUR
Bilanz zum 31.12. Haushaltsjahr	1.527.653,39 EUR
Veränderung geg. dem Haushaltsvorjahr	+ 409.817,97 EUR

Zugänge im HHJ – Aktivierung.....	+ 441.159,60 EUR
Zugänge im HHJ – Umbuchungen	+ 56.415,83 EUR
Abgänge im HHJ	- 0,00 EUR
AfA im HHJ.....	- 87.757,46 EUR
Summe Veränderung im HHJ:	+ 409.817,97 EUR

Konto	Bezeichnung	Wert zum		
		31.12.2022	31.12.2023	Saldo
0711	PKW	17.049,01	14.961,38	-2.087,63
0714	Brand-, Rettungs- und Kat.-Schutzfahrzeuge	411.645,40	792.735,63	381.090,23
0718	Zusatzgeräte für Fahrzeuge, Anhänger	8.067,65	7.203,69	-863,96
	Fahrzeuge:	436.762,06	814.900,70	378.138,64
0725	Technische Anlagen des Brandschutzes	127.322,16	156.018,46	28.696,30
0729	Technische Anlagen der Parkraumbewirtschaftung	9.049,28	7.358,01	-1.691,27
0737	Löschwasserteiche / -brunnen	4.257,59	5.174,38	916,79
0738	Spielplatzgeräte	174.204,24	201.224,41	27.020,17
0739	wasserbauliche Anlagen	366.240,09	342.977,43	-23.262,66
0730	Betriebsvorrichtungen / Anlagen:	544.701,92	549.376,22	4.674,30
	Summe:	1.117.835,42	1.527.653,39	409.817,97

Die Zugänge ergeben sich aus dem Kauf/Aktivierung folgender Positionen:

0714	Tanklöschfahrzeug FF Mirow (TLF 4.000)	410.584,61 EUR
0714	Einsatzleitwagen FF Mirow (ELW 1) nachtr. AHK	479,37 EUR
0725	Umbau Abgassauganlage FF Mirow	92,82 EUR
0725	Atemschutzgeräte	28.847,75 EUR
0737	Löschwasserteich Mirow Peetscher Weg (Fl 23 Flst 12/70)	26,33 EUR
0737	Zisterne OT Neufeld	1.128,72 EUR
Summe:		441.159,60 EUR

Die Abgänge ergeben sich im Berichtsjahr nicht.

Die Umbuchungen ergeben sich aus folgenden Aktivierungen:

0738	Spielplatz Seesiedlung Mirow	11.125,32 EUR
0738	Spielplatz Mirow OT Peetsch	34.245,27 EUR
0739	Tanklager Mirow (Feuerwehr)	11.045,24 EUR
Summe:		56.415,83 EUR

Zugänge und Abgänge ergaben sich im Abrechnungszeitraum wie oben dargestellt. Die Abschreibungen belaufen sich zum Bilanzstichtag auf 87.757,46 EUR.

1.2.8 Betriebs- und Geschäftsausstattung..... 138.372,40 EUR

Unter dieser Bilanzposition fallen alle Ausstattungs- und Vermögensgegenstände, die die Stadt zur Erfüllung ihrer Aufgaben benötigt.

Zur Bewertung der Ausstattung des Rathauses, der Feierhallen sowie der Schutzbekleidung der Feuerwehrkameraden, unterteilt nach Dienst- und Einsatzbekleidung, wurde die Möglichkeit des Bewertungsvereinfachungsverfahrens zur Festwertbildung genutzt. Hierbei bleiben die Abschreibungen unberücksichtigt da der bilanzierte Festwert keiner „Abnutzung“ unterliegt, es handelt sich hierbei lediglich um einen kontinuierlichen Austausch der Anlagegüter. Davon entfallen auf:

Bilanz zum 31.12. Haushaltsvorjahr	134.719,86 EUR
Bilanz zum 31.12. Haushaltsjahr	138.372,40 EUR
Veränderung geg. dem Haushaltsvorjahr	+ 3.652,54 EUR

Konto	Bezeichnung	Wert zum		
		31.12.2022	31.12.2023	Saldo
0821	Betriebsausstattung	69.838,05	66.947,50	-2.890,55
	Feuerwehr Mirow - Inventar	2.893,00	2.893,00	0,00
	Feuerwehr Mirow - Dienstbekleidung	5.800,00	5.800,00	0,00
	Feuerwehr Mirow - Einsatzbekleidung	17.002,00	17.002,00	0,00
	Feuerwehr Mirow - Lufthebesatz	8.408,78	3.822,17	-4.586,61
	Feuerwehr Mirow - Stiefeltrockner	0,00	2.340,49	2.340,49
	Feuerwehr Fleeth - Inventar	1.531,00	1.531,00	0,00
	Feuerwehr Fleeth - Dienstbekleidung	1.100,00	1.100,00	0,00
	Feuerwehr Fleeth - Einsatzbekleidung	2.791,00	2.791,00	0,00
	Feuerwehr Qualzow - Inventar	354,00	354,00	0,00
	Feuerwehr Qualzow - Dienstbekleidung	1.100,00	1.100,00	0,00
	Feuerwehr Qualzow - Einsatzbekleidung	5.224,50	5.224,50	0,00
	Feuerwehr Blankenförde - Inventar	378,00	378,00	0,00
	Feuerwehr Blankenförde - Dienstbekleidung	1.300,00	1.300,00	0,00
	Feuerwehr Blankenförde - Einsatzbekleidung	4.944,00	4.944,00	0,00
	Kommunalarbeiter - Geräte & Ausstattung	12.559,12	11.036,80	-1.522,32
	Kommunalarbeiter - Geräte & Ausst. 2022	4.452,65	4.003,64	-449,01
	Kommunalarbeiter - Geräte & Ausst. 2023	0,00	1.326,90	1.326,90
0822	Geschäftsausstattung	3.382,49	3.382,49	0,00
	Gemeindezentrum Diemitz - Inventar	1.168,99	1.168,99	0,00
	Heimatsstube Peetsch - Inventar	2.213,50	2.213,50	0,00
0824	Defibrillator	5.050,99	4.369,27	-681,72
0829	sonst. Betriebs-/Geschäftsausstattung	56.448,33	63.673,14	7.224,81
	Gemeindezentrum Roggentin - Inventar	3.872,61	3.872,61	0,00
	Feierhalle Granzow - Inventar	1.090,00	1.090,00	0,00
	Feierhalle Mirow Dorf - Inventar	1.646,50	1.646,50	0,00
	Feierhalle Mirow Stadt - Inventar	4.920,00	4.920,00	0,00
	Feierhalle Starsow - Inventar	1.310,00	1.310,00	0,00
	Feierhalle Roggentin - Inventar	1.580,00	1.580,00	0,00
	Feierhalle Leussow - Inventar	2.325,00	2.325,00	0,00
	Feierhalle Qualzow - Inventar	680,00	680,00	0,00
	Feierhalle Blankenförde - Inventar	480,00	480,00	0,00
	Stadtmobiliar	6.752,49	5.950,21	-802,28
	Sitzbänke Friedhöfe Mirow	8.923,04	7.912,88	-1.010,16
	Stadtmobiliar 2022	12.080,82	12.080,82	0,00
	Büro City Manager-/Stadtplanerin	3.165,58	3.165,58	0,00
	Sitzbänke & Geräteständer Friedhöfe Mirow	7.622,29	6.847,14	-775,15
	Ausbau touristische Infrastruktur (2023)	0,00	9.812,40	9.812,40
	Summe:	134.719,86	138.372,40	3.652,54

Im Haushaltsjahr waren Zugänge zu verzeichnen. Hierbei wurde ein Stiefeltrockner für die FF-Mirow in Höhe von 2.400,50 EUR, der Ausbau der touristischen Infrastruktur in Höhe von 10.328,84 EUR sowie Geräte und Ausstattung für die Kommunalarbeiter (2023) in Höhe von 1.396,74 EUR verbucht. Die Abschreibungen belaufen sich zum Bilanzstichtag auf 10.473,54 EUR.

1.2.9 Pflanzen und Tiere 0,00 EUR

Bilanz zum 31.12. Haushaltsvorjahr 0,00 EUR
Bilanz zum 31.12. Haushaltsjahr 0,00 EUR
Veränderung geg. dem Haushaltsvorjahr 0,00 EUR

Zugänge und Abgänge sind im Haushaltsjahr bei der Bilanzposition Pflanzen und Tiere nicht zu verzeichnen.

1.2.10 Geleistete Anzahlungen auf Sachanlagen, Anlagen im Bau 418.383,81 EUR

Noch nicht in Betrieb genommene Teile des Anlagevermögens (z.B. Investitionsmaßnahmen, die sich bis zur Fertigstellung über einen Zeitraum von zwei oder mehr Jahren erstrecken) und Anzahlungen auf bestellte Sachanlagen werden als Anlagen im Bau bzw. geleistete Anzahlungen auf Sachanlagen in der Bilanz erfasst.

Zum Bilanzstichtag befanden sich bei der Stadt folgende Anlagen im Bau bzw. erfolgten bilanzierungsfähige Ausbauten:

Bilanz zum 31.12. Haushaltsvorjahr	418.383,81 EUR
Bilanz zum 31.12. Haushaltsjahr	1.345.470,19 EUR
Veränderung geg. dem Haushaltsvorjahr	+ 927.086,38 EUR

Zugänge im HHJ – Anlagen im Bau1.107.690,88 EUR

Zugänge im HHJ – AIB 000006 – Erschließungsplanung B-Plan	7.421,99 EUR
Zugänge im HHJ – AIB-000032 – Kunstrassenplatz Sportplatz Mirow	50.688,97 EUR
Zugänge im HHJ – AIB-000046 – Neubau Zisterne OT Schillersdorf	762,50 EUR
Zugänge im HHJ – AIB-000059 – Feuerwehrgerätehaus Blankenförde	161.246,08 EUR
Zugänge im HHJ – AIB-000067 – Geräte & Ausstattung Kommunalarbeiter (2023)	1.396,74 EUR
Zugänge im HHJ – AIB 000081 – Unteres Schloss mit Flügelgebäude	512.914,05 EUR
Zugänge im HHJ – AIB 000087 – Straßenbau Bahnhofstraße Gehwege & SBL	11.639,37 EUR
Zugänge im HHJ – AIB 000090 – Tanklager Mirow	4.651,96 EUR
Zugänge im HHJ – AIB 000091 – Themenspielplätze – Spielplatz OT Qualzow	34.201,27 EUR
Zugänge im HHJ – AIB 000093 – Wegebau und Wasserleitung Friedhof Mirow	2.191,40 EUR
Zugänge im HHJ – AIB 005036 – Bürgerbegegnungszentrum „Alte Feuerwehr“	177.063,04 EUR
Zugänge im HHJ – AIB 005046 – Regiehof Am Weinberg Mirow	43.979,25 EUR
Zugänge im HHJ – AIB 005055 – Ausbau sonst. touristische Infrastruktur	10.328,84 EUR
Zugänge im HHJ – AIB 005060 – Straßenbeleuchtung Mirow OT Qualzow	307,88 EUR
Zugänge im HHJ – AIB 005086 – Parkplatz Mirow OT Diemitz	714,00 EUR
Zugänge im HHJ – AIB 005089 – Straßenbeleuchtung Mirow OT Roggentin	8.680,41 EUR
Zugänge im HHJ – AIB 005093 – Fenster-/Fassadensanierung Blankenförde 30	43.405,83 EUR
Zugänge im HHJ – AIB 005116 – Dorfgemeinschaftshaus Mirow OT Granzow	8.261,28 EUR
Zugänge im HHJ – AIB 005135 – Einfriedung Friedhof Mirow (Zaunanlage)	4.640,19 EUR
Zugänge im HHJ – AIB 005167 – Straßenbeleuchtung Mirow OT Diemitz	9.267,01 EUR
Zugänge im HHJ – AIB 005240 – Straßenbau Mirow OT Granzow Eichenweg	13.928,82 EUR

Abgänge/Umbuchungen im HHJ- 180.604,50 EUR

Abgänge im HHJ – AIB 000006 – Erschließungsplanung B-Plan	-7.421,99 EUR
Abgänge im HHJ – AIB-000039 – Löschwasserentnahmestelle Am Hopfenteich	- 166,95 EUR
Abgänge im HHJ – AIB-000059 – Feuerwehrgerätehaus Blankenförde	- 399,00 EUR
Abgänge im HHJ – AIB-000067 – Geräte & Ausstattung Kommunalarbeiter (2023)	- 1.396,74 EUR
Abgänge im HHJ – AIB 000068 – Themenspielplätze – Spielplatz Seesiedlung	- 11.125,32 EUR
Abgänge im HHJ – AIB 000090 – Tanklager Mirow	- 11.045,24 EUR
Abgänge im HHJ – AIB 000091 – Themenspielplätze – Spielplatz OT Qualzow	- 34.245,27 EUR
Abgänge im HHJ – AIB 000093 – Wegebau und Wasserleitung Friedhof Mirow	- 2.191,40 EUR
Abgänge im HHJ – AIB 005046 – Regiehof Am Weinberg Mirow	- 43.979,25 EUR
Abgänge im HHJ – AIB 005055 – Ausbau sonst. touristische Infrastruktur	-10.328,84 EUR
Abgänge im HHJ – AIB 005093 – Fenster-/Fassadensanierung Blankenförde 30	- 43.405,83 EUR
Abgänge im HHJ – AIB 005152 – Vorleistungen für div. inv. Maßnahmen (Eichenweg)	- 969,85 EUR
Abgänge im HHJ – AIB 005240 – Straßenbau Mirow OT Granzow Eichenweg	- 13.928,82 EUR

Summe Veränderung im HHJ:+ 927.086,38 EUR

Anhang zum Jahresabschluss der Stadt Mirow zum 31.12.2023

Konto	Bezeichnung	Wert zum				
		31.12.2022	Zugänge HHJ	Abgänge HHJ	31.12.2023	Saldo
0961	Anlagen im Bau	418.383,81	1.107.690,88	180.604,50	1.345.470,19	927.086,38
	Regiehof Am Weinberg Mirow	0,00	43.979,25	43.979,25	0,00	0,00
	Gehweg Retzower Straße	26.424,98			26.424,98	0,00
	Kunstrasenplatz Mirow	25.260,78	50.688,97		75.949,75	50.688,97
	Badestelle Diemitz Neugestaltung	489,80			489,80	0,00
	Löschwasserentnahmestelle Hopfenteich	741,96		166,95	575,01	-166,95
	Straßenbau Mirow OT Fleeth	23.976,48			23.976,48	0,00
	Wasserwanderrastplatz Mirow	89.969,42			89.969,42	0,00
	Bau Zisterne Schillersdorf	3.892,38	762,50	0,00	4.654,88	762,50
	Straßenbau Mühlendamm	28.105,81			28.105,81	0,00
	Straßenbau Uferstraße Granzow	6.362,92			6.362,92	0,00
	Feuerwehrgerätehaus Blankenförde	70.709,29	161.246,08	399,00	231.556,37	160.847,08
	Straßenbeleuchtung Schillersdorf	34.279,49			34.279,49	0,00
	Löschbrunnen Leussow	5.462,10			5.462,10	0,00
	Löschbrunnen Diemitz	5.077,73			5.077,73	0,00
	Löschbrunnen Roggentin	2.826,25			2.826,25	0,00
	Zisterne Babke	30,00			30,00	0,00
	Betriebs-/Geschäftsaussattung komm. Arbeiter	0,00	1.396,74	1.396,74	0,00	0,00
	Themenspielflächen - Seesiedlung	11.125,32	0,00	11.125,32	0,00	-11.125,32
	Areal Unteres Schloss - Flügelgebäude	39.775,42	512.914,05	0,00	552.689,47	512.914,05
	Löschbrunnen OT Neufeld	3.897,25		0,00	3.897,25	0,00
	Bürgerbegegnungszentrum "Alte Feuerwehr"	0,00	177.063,04	0,00	177.063,04	177.063,04
	Straßenbau Bahnhofstr. Gehweg & SBL	18.940,01	11.639,37	0,00	30.579,38	11.639,37
	Heimattube Peetsch - Türen & Fenster	9.965,66	0,00	0,00	9.965,66	0,00
	Tanklager Mirow	6.393,28	4.651,96	11.045,24	0,00	-6.393,28
	Themenspielflächen - OT Qualzow	531,79	34.201,27	34.245,27	487,79	-44,00
	Wegebau und Wasserleitung FH Mirow	0,00	2.191,40	2.191,40	0,00	0,00
	Straßenbeleuchtung Blankenförde	3.175,84	0,00	0,00	3.175,84	0,00
	Straßenbau OT Granzow Eichenweg	969,85	13.928,82	14.898,67	0,00	-969,85
	Fassadensanierung Blankenförde 30	0,00	43.405,83	43.405,83	0,00	0,00
	Dorfgemeinschaftshaus Mirow OT Granzow	0,00	8.261,28	0,00	8.261,28	8.261,28
	Erschließung B-Plan Roloffstraße	0,00	7.421,99	7.421,99	0,00	0,00
	Parkplatz Mirow OT Diemitz	0,00	714,00	0,00	714,00	714,00
	Straßenbeleuchtung Mirow OT Qualzow	0,00	307,88	0,00	307,88	307,88
	Straßenbeleuchtung Mirow OT Roggentin	0,00	8.680,41	0,00	8.680,41	8.680,41
	Straßenbeleuchtung Mirow OT Diemitz	0,00	9.267,01	0,00	9.267,01	9.267,01
	Einfriedung Friedhof Mirow (Zaunanlage)	0,00	4.640,19	0,00	4.640,19	4.640,19
	Ausbau touristische Infrastruktur (2023)	0,00	10.328,84	10.328,84	0,00	0,00
	Summe:	418.383,81	1.107.690,88	180.604,50	1.345.470,19	927.086,38

1.3 Finanzanlagen8.666.640,93 EUR

In diesen Bilanzpositionen weist die Stadt Anteile an verbundenen Unternehmen, Beteiligungen, Ausleihungen und Sondervermögen mit Sonderrechnung aus, die aus strategischer Sicht zur Erfüllung eines öffentlichen Zwecks im Sinne von § 68 Abs. 1 KV M-V eingegangen wurden und dauerhaft im Vermögen der Stadt verbleiben sollen. Ihre Bewertung erfolgte anhand der Anschaffungskosten, einschließlich der Nebenkosten oder mit dem niedrigeren am Bilanzstichtag beizulegenden Wert. Die Inventur geschah mittels einer Buchinventur. Die Finanzanlagen wurden durch eine Buchinventur in einer Anlagenbestandsliste einzeln nachgewiesen.

Der Ansatz des Gesellschafteranteil Wohnungsbaugesellschaft Mirow mbH (90,90 % + 9,10 % (Fusion Gemeinde Roggentin im Jahr 2015) = 100,00 %) ergibt sich anhand des Ersatzwertes in Form des anteiligen Eigenkapitals zum Eröffnungsbilanzstichtag gem. § 5 KommDoppikEG, da keine Ermittlung der AHK's möglich oder zeitlich vertretbar ist. Der Ansatz ist nicht von Eigenkapitalschwankungen des Un-

ternehmens abhängig, Änderungen erfolgen nur bei Abwertungsbedarf wegen dauerhafter Wertminderung des Anteils.

Bilanz zum 31.12. Haushaltsvorjahr	8.669.220,13 EUR
Bilanz zum 31.12. Haushaltsjahr	8.666.640,93 EUR
Veränderung geg. dem Haushaltsvorjahr	- 2.579,20 EUR

Zugänge im HHJ – Ausleihungen an Unternehmen.....	+ 20,00 EUR
Abgänge im HHJ – Tilgung von Ausleihungen an Unternehmen.....	- 2.599,20 EUR
Summe Veränderung im HHJ:	- 2.579,20 EUR

Finanzvermögen Gemeinde:

- 1012 Gesellschafteranteil Wohnungsbaugesellschaft Mirow mbH (100 %).....	6.648.743,03 EUR
- 1012 gesamt	6.648.743,03 EUR
-	
- 1212 Finanzanlage Städtebauliches Sondervermögen (D4-Vermögen).....	0,00 EUR
- 1231 Mitgliedschaft Wasserzweckverband Strelitz – Sparte Trinkwasser.....	1.092.553,07 EUR
- 1231 Mitgliedschaft Wasserzweckverband Strelitz – Sparte Abwasser.....	681.587,47 EUR
- 1231 Aktien des Kommunalen Anteilseignerverbandes Nordost der E.ON edis AG.....	232.765,03 EUR
- 1212 & 1231 gesamt	2.006.905,57 EUR

1371 Ausleihungen an private Unternehmen.....	13.571,53 EUR
Zugänge im HHJ aus SSV.....	+ 0,00 EUR
Zugänge/Abgänge im HHJ – Tilgung.....	- 2.579,20 EUR
1371 gesamt	10.992,33 EUR

2. Umlaufvermögen3.562.640,97 EUR

2.1 Vorräte593.274,70 EUR

Die Vorräte wurden grundsätzlich mit den Anschaffungs- oder Herstellungskosten bewertet.

Bilanz zum 31.12. Haushaltsvorjahr	593.274,70 EUR
Bilanz zum 31.12. Haushaltsjahr	593.274,70 EUR
Veränderung geg. dem Haushaltsvorjahr	+/- 0,00 EUR

Zugänge im HHJ – Bauland aus Anlagevermögen	+ 0,00 EUR
Zugänge im HHJ – Betriebskosten aus SSV.....	+ 0,00 EUR
Zugänge im HHJ – Endabrechnung SSV	+ 0,00 EUR
Abgänge im HHJ – Verkauf von Bauland (Roggentin Fl 14 Flst 56/2).....	- 0,00 EUR
Abgänge im HHJ – (Korrektur Vortrag).....	- 0,00 EUR
Summe Veränderung im HHJ:	+/- 0,00 EUR

2.2 Forderungen und sonstige Vermögensgegenstände.....2.969.366,27 EUR

Die Forderungen und die sonstigen Vermögensgegenstände wurden durch eine Buch- bzw. Beleginventur zum Bilanzstichtag nachgewiesen. Für zweifelhafte Forderungen wurden Einzelwertberichtigungen in Höhe von 0,00 EUR gebildet.

Die Forderungen aus Leistungsbescheiden werden durch Bescheide nachgewiesen, die Forderungen aus Zinserträgen werden durch Abrechnung lt. Kontoauszug nachgewiesen.

Die Forderungen gegen die EON e.dis AG beinhalten den Konzessionsvertrag.

Forderungen und sonstige Vermögensgegenstände wurden grundsätzlich mit dem Nennwert angesetzt. Alle Forderungen wurden zum Bilanzstichtag bewertet. Die vorhandenen Niederschlagungen wurden aktualisiert und fortgeschrieben. Während der Haushaltsdurchführung wurden keine offenen Forderungen erlassen oder gestundet.

Die Kleinstbetragsregelung wurde in Anspruch genommen.

Bilanz zum 31.12. Haushaltsvorjahr	2.482.930,92 EUR
--	------------------

	Bilanz zum 31.12. Haushaltsjahr	2.969.366,27 EUR
	Veränderung geg. dem Haushaltsvorjahr	+ 486.435,35 EUR
2.2.1	Öffentlich-rechtliche Forderungen:	
	1515 Öffentlich – rechtliche Forderungen → Friedhofsgebühren / Kurabgaben	58.316,94 EUR
	1535 Öffentlich – rechtliche Forderungen → Grundsteuer A	537,06 EUR
	1535 Öffentlich – rechtliche Forderungen → Grundsteuer B	13.224,17 EUR
	1535 Öffentlich – rechtliche Forderungen → Hundesteuer	2.332,70 EUR
	1535 Öffentlich – rechtliche Forderungen → Vergnügungssteuer	0,00 EUR
	1535 Öffentlich – rechtliche Forderungen → Zweitwohnungssteuer	21.404,70 EUR
	1535 Öffentlich – rechtliche Forderungen → Gewerbesteuer	69.891,69 EUR
	1545 Öffentlich – rechtliche Forderungen → gegen den privaten Bereich	39.621,10 EUR
	1545 Öffentlich – rechtliche Forderungen → gegen sonstige	8.955,55 EUR
	<u>1559 Öffentlich – rechtliche Forderungen → debitorische Kreditoren</u>	<u>5.414,64 EUR</u>
	15** gesamt	219.698,55 EUR
2.2.2	1650 Privatrechtliche Forderungen aus Lieferungen und Leistungen	66.208,44 EUR
	16500 Privatrechtliche Forderungen aus L.u.L → Mieten, Pachten und sonst. Gebühren ..	59.316,35 EUR
	16591 Privatrechtliche Forderungen → Mietforderungen aus SSV	6.347,02 EUR
	16592 Privatrechtliche Forderungen → debitorische Kreditoren	545,07 EUR
2.2.6	Forderungen gegen den sonstigen öffentlichen Bereich:	2.683.459,28 EUR
	<u>2.2.6.1 Forderungen aus dem gemeinsamen Zahlungsmittelbestand</u>	<u>2.271.689,10 EUR</u>
	Bilanz zum 31.12. Haushaltsvorjahr	1.902.506,28 EUR
	<u>Bilanz zum 31.12. Haushaltsjahr</u>	<u>2.271.689,10 EUR</u>
	Veränderung geg. dem Haushaltsvorjahr	+ 369.182,82 EUR
	<u>2.2.6.2 sonst. Forderungen gegen den sonst. öffentl. Bereich:</u>	<u>411.770,18 EUR</u>
	1534 sonst. Forderungen (Anteil Est.) → gegen den sonstigen öffentlichen Bereich	253.296,20 EUR
	1534 sonst. Forderungen (Anteil Est.) → gegen den sonstigen öffentlichen Bereich	0,00 EUR
	1534 sonst. Forderungen (Anteil USt.) → gegen den sonstigen öffentlichen Bereich	14.600,13 EUR
	1534 sonst. Forderungen (Anteil USt.) → gegen den sonstigen öffentlichen Bereich	-599,47 EUR
	1544 sonst. Forderungen → gegen das Land (Citymanager + FM TLF 4.000)	141.333,32 EUR
	1554 sonst. Forderungen → gegen den sonst. öffentl. Bereich (Kaufpreis)	2.600,00 EUR
	1690 sonst. Forderungen	500,00 EUR
2.2.7	Sonstige Vermögensgegenstände	0,00 EUR
	1799 Debitorenbuchungsgruppe	0,00 EUR
	17511 sonstige Forderung gegen den inländischen Geldmarkt	0,00 EUR
2.3	Wertpapiere des Umlaufvermögens	0,00 EUR
	<i>Die Stadt verfügt zum Bilanzstichtag über keine Wertpapiere des Umlaufvermögens.</i>	
2.4	Liquide Mittel	0,00 EUR
	Die Stadt ist Inhaber des Kontos der extern geführten Wohnungsverwaltung durch die Wohnungsbaugesellschaft Mirow mbH.	
	Der Kontostand beträgt zum 31.12.2011	25.576,37 EUR
	Der Kontostand beträgt zum 31.12.2012	59.386,30 EUR
	Der Kontostand beträgt zum 31.12.2013	73.782,01 EUR
	Der Kontostand beträgt zum 31.12.2014	125.394,43 EUR
	Der Kontostand beträgt zum 31.12.2015	8.928,24 EUR
	Der Kontostand beträgt zum 31.12.2016	1.826,97 EUR
	Der Kontostand beträgt zum 31.12.2017	1.826,97 EUR

Der Kontostand beträgt zum 31.12.2018.....	1.826,97 EUR
Der Kontostand beträgt zum 31.12.2019.....	1.826,97 EUR
Der Kontostand beträgt zum 31.12.2020.....	69.903,05 EUR
Der Kontostand beträgt zum 31.12.2021.....	31.342,30 EUR
Der Kontostand beträgt zum 31.12.2022.....	25.982,74 EUR
Der Kontostand beträgt zum 31.12.2023.....	0,00 EUR

Veränderung geg. dem Haushaltsvorjahr - 25.982,74 EUR

Bankkonto externer Verwalter für Heizhaus (Stadtwerke)..... 0,00 EUR

Bankkonto externer Verwalter für ehem. D4 Vermögen BIG Städtebau (Giro)..... 0,00 EUR

Bankkonto externer Verwalter für ehem. D4 Vermögen BIG Städtebau (Zins & Cash) 0,00 EUR

Bankkonto für ehem. D4 Vermögen BIG Städtebau (Giro) 0,00 EUR

3. Aktive Rechnungsabgrenzungsposten 0,00 EUR

Aktive Rechnungsabgrenzungsposten sind in Mirow nicht vorhanden.

Die aktive Rechnungsabgrenzung beinhaltet transitorische Posten, d.h. es handelt sich um Finanzvorfälle, die im laufenden Haushaltsjahr zu Auszahlungen führen, die aber erst in folgenden Haushaltsjahren Aufwand darstellen (§ 36 Abs. 1 GemHVO-Doppik).

B.2.2 Erläuterung der Passiva

1. Eigenkapital 25.093.237,98 EUR

Das Eigenkapital besteht aus der Kapitalrücklage und dem Jahresergebnis 2023, welches sich aus der Ergebnisrechnung ermittelt. (Jahresergebnis siehe Punkt E). Es steigerte sich um 293.792,89 EUR gegenüber der Anfangsbilanz zum 01.01.2023, das sind 1,185 %.

Die Eigenkapitalquote der Gemeinde beträgt 71,823 %.

1.1 Kapitalrücklage 23.866.193,45 EUR

1.1.1 Allgemeine Kapitalrücklage 21.693.658,29 EUR

Änderungen im Jahr 2023 haben sich durch vorgenommene notwendige Korrekturen ergeben. Die sich hieraus ergebenden Wertänderungen sind ergebnisneutral mit der Kapitalrücklage zu verrechnen. Es sind im Jahr 2023 folgende Korrekturen zur Anfangsbilanz vorgenommen worden.

Erhöhung	138,00 EUR	Übertragung Blankenförde Flur 1 Flurstück 79/7
Erhöhung	195,60 EUR	Übertragung Mirow Flur 36 Flurstück 8/18
Erhöhung	256,20 EUR	Übertragung Mirow Flur 36 Flurstück 8/19
Erhöhung	20,00 EUR	Korrektur Vortrag Ausleihungen
Erhöhung	1.743,21 EUR	Korrektur JAB 2023 Verwalterkonto
Erhöhung	73.952,73 EUR	Korrektur JAB 2023 Darstellung Einheitskasse ZW 999
Erhöhung	13,00 EUR	Korrektur JAB 2023 Darstellung Einheitskasse ZW 999
Minderung	9.399,16 EUR	Korrektur JAB 2023 Verwalterkonto ZW 119

1.1.2 Zweckgebundene Kapitalrücklage.....2.172.535,16 EUR

Im Geschäftsjahr sind der Zweckgebundenen Kapitalrücklage die investiv zu bildenden Infrastrukturpauschale gemäß § 23 FAG in Höhe von 281.364,01 EUR sowie die investiv zu bildende Übergangszuweisung für Grundzentren gemäß § 24 FAG in Höhe von 34.728,61 EUR zugeführt worden.

Zum Ausgleich des Ergebnishaushaltes 2023, welcher einen Jahresfehlbetrag in Höhe von 89.219,31 EUR aufzeigt, brauchten aus der zweckgebundenen Kapitalrücklage keine Mittel entnommen werden.

1.2 Ergebnisrücklage für Belastungen aus dem kommunalen Finanzausgleich..... 0,00 EUR

Übersteigt die für das Haushaltsfolgejahr aufgrund § 7 FAG ermittelte Steuerkraftmesszahl der Gemeinde den Durchschnitt der beiden letzten Haushaltsvorjahre wesentlich, muss sie unter dem entsprechenden Bilanzposten 1.2 eine entsprechende Rücklage bilden.

Die verbesserte Steuerkraft verbessert einerseits die Steuererträge, andererseits führt sie mit zeitlichem Verzug zu Verschlechterungen. Im zweiten Haushaltsfolgejahr dient die höhere Steuerkraftmesszahl zur Berechnung der Schlüsselzuweisungen, die sich spürbar verringern. Gleichzeitig wird sie zur Berechnung der Kreisumlage und der Amtsumlage herangezogen, die dadurch entsprechend anziehen. Diese negativen Effekte auf die gemeindliche Finanzwirtschaft können durch die Auflösung der Rücklage begrenzt werden.

Bilanz zum 31.12. Haushaltsvorjahr	0,00 EUR
Zuführung im HHJ.....	0,00 EUR
Abgänge im HHJ	0,00 EUR
Bilanz zum 31.12. Haushaltsjahr	0,00 EUR
Veränderung geg. dem Haushaltsvorjahr	0,00 EUR

Berechnung:

Die Steuerkraftmesszahl beläuft sich für das Haushaltsjahr 2023 auf	2.891.359,86
Die Steuerkraftmesszahl beläuft sich für das Haushaltsjahr 2022 auf	2.813.621,14
Die Steuerkraftmesszahl beläuft sich für das Haushaltsjahr 2021 auf	2.611.363,17

Der Durchschnitt der Steuerkraftmesszahl aus den beiden Haushaltsvorjahren beträgt somit 2.712.492,16 und weicht von der aktuellen Steuerkraftmesszahl um 6,59 % ab. Hierbei handelt es sich um eine nicht wesentliche Abweichung da die Steuerkraft gemäß VwV zur GemHVO-Doppik zu § 37 nicht mehr als 30% gestiegen ist, so dass keine Rücklage zu bilden ist.

1.3 Ergebnisvortrag..... + 1.316.263,84 EUR

Ein Bestand aus Vorjahren ist bei der Gemeinde auf Grund der vorherigen doppischen Jahresabschlüsse bis zum 31.12.2022 in Höhe von + 1.316.263,84 EUR dargestellt

1.4 Jahresüberschuss/Jahresfehlbetrag - 89.219.31 EUR

Den Gesamterträgen in Höhe von 6.250.028,18 EUR stehen Aufwendungen von insgesamt 6.339.247,49 EUR gegenüber. Das ordentliche Ergebnis beträgt zunächst – 89.219,31 EUR. Eine Zuweisung aus der Kapitalrücklage erfolgte nicht, so dass in der Ergebnisrechnung ein Jahresfehlbetrag in gleicher Höhe von – 89.223,36 EUR ausgewiesen wurde. Zum Jahresergebnis siehe Punkt E.

2. Sonderposten.....6.364.271,45 EUR

Zur Erläuterung der Zusammensetzung der Sonderposten wird ergänzend zu den nachfolgenden Darstellungen auf die Anlagenübersicht verwiesen.

2.1 Sonderposten zum Anlagevermögen6.335.271,45 EUR

Die Sonderposten zum Anlagevermögen sind Zuwendungen und Zuweisungen, die im Rahmen der Zweckbindung für durchzuführende Maßnahmen an die Stadt gezahlt werden. Diese dürfen nicht frei von der Stadt verwendet werden. Sie werden hauptsächlich für die Anschaffung und Herstellung von Anlagevermögen, wie z.B. die Errichtung von Gebäuden, den Bau von Gemeindestraßen usw. gewährt.

Die Auflösung erfolgt gem. § 37 Abs. 2 GemHVO-Doppik M-V ertragswirksam über die Restnutzungsdauer des jeweiligen, mit dem Sonderposten finanzierten, Vermögensgegenstandes und vermindert damit den Abschreibungsaufwand. Die Sonderposten zum Anlagevermögen wurden mittels einer Beleginventur anhand der Zuwendungsbescheide erfasst.

2.1.1 Sonderposten aus Zuwendungen5.639.704,22 EUR

Die Stadt hat bis zum Bilanzstichtag Sonderposten in Höhe von 5.639.704,22 EUR gebildet, die folgenden Objekten zuzuordnen waren:

Die bestehenden Sonderposten aus Zuwendungen zeigen folgende Entwicklung:

Bilanz zum 31.12. Haushaltsvorjahr	4.827.498,82 EUR
Zuführung im HHJ – Fördermittel (EU)	+ 0,00 EUR
Zuführung im HHJ – Fördermittel (Bund)	+ 0,00 EUR
Zuführung im HHJ – Fördermittel (Land) Unteres Schloss/Flügelgebäude	+ 216.400,00 EUR
Zuführung im HHJ – Fördermittel (Land) MTW FF-Qualzow & FF-Mirow	+ 61.500,00 EUR
Zuführung im HHJ – Fördermittel (Land) FWGH FF-Blankenförde	+ 577.000,00 EUR
Zuführung im HHJ – Fördermittel (Landkreis) TLF 4.000 FF-Mirow	+ 140.000,00 EUR
<u>Zuführung im HHJ – Fördermittel (sonstige)</u>	<u>+ 0,00 EUR</u>
Summe I:	5.822.398,82 EUR
 Auflösung im HHJ	 - 182.694,60 EUR
Abgang im HHJ (Korrektur)	- 0,00 EUR
Bilanz zum 31.12. Haushaltsjahr	5.639.704,22 EUR
Veränderung geg. dem Haushaltsvorjahr	+ 812.205,40 EUR

Anhang zum Jahresabschluss der Stadt Mirow zum 31.12.2023

Darstellung der Entwicklung der Sonderposten

Nr.	Bezeichnung	SOPO HHVJ	HHJ		SOPO HHJ	Veränderung	AfA im HHJ
			Zugang	Abgang			
1	SOPO EU - Feuerwehrgerätehaus Fleeth (Sanierung / Anbau 2002)	22.216,59	0,00	0,00	21.845,80	-370,79	-370,79
2	SOPO EU - Abgrenzungsmauer Badestelle Mirow (Neubau 2014)	21.283,50	0,00	0,00	20.265,96	-1.017,54	-1.017,54
3	SOPO EU - Friedhofsmauer Mirow (Aktivierung 2015)	54.149,61	0,00	0,00	51.778,09	-2.371,52	-2.371,52
4	SOPO Bund - WC Herrensteig (Neubau 2011)	23.258,84	0,00	0,00	22.916,80	-342,04	-342,04
5	SOPO Land - WC Herrensteig (Neubau 2011)	30.839,61	0,00	0,00	30.386,09	-453,52	-453,52
6	SOPO Land - Feuerwehrgerätehaus Mirow	507.505,88	0,00	0,00	500.247,15	-7.258,73	-7.258,73
7	SOPO Landkreis - Feuerwehrgerätehaus Mirow	113.614,58	0,00	0,00	111.989,58	-1.625,00	-1.625,00
9	SOPO Land - Unteres Schloss Mirow - Flügelgebäude	17.000,00	216.400,00	0,00	233.400,00	216.400,00	0,00
Gebäude und bauliche Anlagen:							
10	SOPO Landkreis - Löschgruppenfahrzeug FF-Mirow (Beschaffung 2001)	1,00	0,00	0,00	1,00	0,00	0,00
11	SOPO Landkreis - Fahrzeugbeladung - Festwert	8.583,85	0,00	0,00	8.583,85	0,00	0,00
12	SOPO Landkreis - Einsatzleitwagen FF-Mirow (Beschaffung 2009)	897,22	0,00	0,00	263,89	-633,33	-633,33
13	SOPO Landkreis - MZF § TSA FF-Fleeth (Beschaffung 2007)	1,00	0,00	0,00	1,00	0,00	0,00
14	SOPO Landkreis - Fahrzeugbeladung - Festwert	4.638,66	0,00	0,00	4.638,66	0,00	0,00
15	SOPO Landkreis - Funkmeldeempfänger FF-Mirow - Festwert	1.307,25	0,00	0,00	1.307,25	0,00	0,00
16	SOPO Landkreis - Funkmeldeempfänger FF-Fleeth - Festwert	298,80	0,00	0,00	298,80	0,00	0,00
17	SOPO Landkreis/Amt - Mehrzweckboot Feuerwehr Mirow	11.825,00	0,00	0,00	8.525,00	-3.300,00	-3.300,00
18	SOPO Land - Defibrillator	4.834,30	0,00	0,00	4.181,17	-653,13	-653,13
19	SOPO Land - Lufthebesatz FF-Mirow	7.333,33	0,00	0,00	3.333,33	-4.000,00	-4.000,00
20	SOPO sonst. - Löschbrunnen Neufeld	935,34	0,00	0,00	935,34	0,00	0,00
21	SOPO sonst. - Löschwasserteich Peetscher Weg (Flur 23 Flst 12/70)	4.196,46	0,00	0,00	4.154,04	-42,42	-42,42
22	SOPO Land - MTW FF-Qualzow & FF-Mirow	0,00	61.500,00	0,00	61.489,99	61.489,99	-10,01
23	SOPO LK - TLF 4.000 FF-Mirow	0,00	140.000,00	0,00	137.666,67	137.666,67	-2.333,33
Maschinen, Technische Anlagen und Fahrzeuge:							
24	SOPO EU - Brücke zur Schloßinsel (Sanierung 2006)	122.728,98	0,00	0,00	120.202,83	-2.526,15	-2.526,15
25	SOPO EU - Pappelallee / Kranichweg Fleeth (Sanierung 2003)	55.293,46	0,00	0,00	52.011,86	-3.281,60	-3.281,60
26	SOPO Land - Abzweig Pappelallee (Weg zur Badestelle; Sanierung 2002)	12.612,62	0,00	0,00	11.807,43	-805,19	-805,19
27	SOPO LK - Abzweig Pappelallee (Weg zur Badestelle; Sanierung 2002)	1.802,41	0,00	0,00	1.716,77	-85,64	-85,64
28	SOPO EU - Hohe Brücke (Sanierung 2004)	117.757,95	0,00	0,00	115.216,41	-2.541,54	-2.541,54
29	SOPO Bund - Hohe Brücke (Sanierung 2004)	48.870,92	0,00	0,00	47.816,15	-1.054,77	-1.054,77
30	SOPO Bund - Sanierungsgebiet "städttebauliches Sondervermögen"	142.633,39	0,00	0,00	133.774,87	-8.858,52	-8.858,52
31	SOPO Bund - Sanierung Eisenbahnkreuz B 198	13.458,52	0,00	0,00	12.929,00	-529,52	-529,52
32	SOPO Land - Sanierungsgebiet "städttebauliches Sondervermögen"	193.225,93	0,00	0,00	758.241,64	565.015,71	565.015,71
33	SOPO Land - Brücke Fleether Oberbek (Sanierung 2010)	923,54	0,00	0,00	799,02	-124,52	-124,52
34	SOPO LK - Brücke Fleether Oberbek (Sanierung 2010)	20.020,82	0,00	0,00	17.321,38	-2.699,44	-2.699,44
35	SOPO Land - Jahnstraße (Sanierung 2003)	43.858,56	0,00	0,00	40.923,89	-2.934,67	-2.934,67
36	SOPO Bund - Seeuferstraße Granzow (Aktivierung 2015)	210.249,53	0,00	0,00	201.895,24	-8.354,29	-8.354,29
37	SOPO LK - Seeuferstraße Granzow (Aktivierung 2015)	23.295,76	0,00	0,00	22.370,10	-925,66	-925,66
38	SOPO Land - Schloßinselstraße (Sanierung 2017)	235.481,52	0,00	0,00	227.476,48	-8.005,04	-8.005,04
39	SOPO Land - Radweg Schillersdorf Teerofen (Sanierung 2017)	1.014.548,59	0,00	0,00	979.961,71	-34.586,88	-34.586,88
40	SOPO Landkreis - Radweg Schillersdorf Teerofen (Sanierung 2017)	11.918,54	0,00	0,00	11.512,23	-406,31	-406,31
41	SOPO EU - Badesteg Mirow (Neubau 2021)	127.961,15	0,00	0,00	121.196,68	-6.764,47	-6.764,47
42	SOPO EU - Badesteg Diemitz (Neubau 2021)	88.423,48	0,00	0,00	83.749,11	-4.674,37	-4.674,37
43	SOPO EU - Spielplatz Herrensteig	105.951,25	0,00	0,00	96.245,79	-9.705,46	-9.705,46
Infrastrukturvermögen:							0,00
44	SOPO Spenden - Einsatzleitwagen Mirow (Beschaffung 2009)	696,65	0,00	0,00	204,90	-491,75	-491,75
45	SOPO Spenden - Brücke Fleether Oberbek (Sanierung 2010)	2.858,68	0,00	0,00	2.472,66	-386,02	-386,02
46	SOPO sonst. - Straßenbau Schloßinselstraße (Sanierung 2017)	11.886,85	0,00	0,00	11.482,76	-404,09	-404,09
Sonderposten vom sonstigen privaten Bereich:							0,00
Summe Sonderposten aus Zuwendungen:		3.441.179,92	417.900,00	0,00	4.299.538,37	858.358,45	440.458,45

Darstellung der Entwicklung der Sonderposten - Roggentin

Nr.	Bezeichnung	SOPO HHJ	HHJ		SOPO HHJ	Veränderung	AfA im HHJ
			Zugang	Abgang			
1	SOPO EU - Babke Ortsdurchfahrt RI Granzin	54.812,32	0,00	0,00	52.138,19	-2.674,13	-2.674,13
2	SOPO EU - MNP Eingangstor Babke	6.861,73	0,00	0,00	6.454,10	-407,63	-407,63
3	SOPO EU - MNP Eingangstor Blankenförde	11.639,70	0,00	0,00	10.912,22	-727,48	-727,48
4	SOPO EU - Straße Blankenförde Langhagen	30.154,27	0,00	0,00	27.974,44	-2.179,83	-2.179,83
5	SOPO EU - Gehweg Dorfstraße Leussow	43.297,55	0,00	0,00	40.362,12	-2.935,43	-2.935,43
6	SOPO EU - Straße Schillersdorf Zietlitz	28.012,93	0,00	0,00	25.815,83	-2.197,10	-2.197,10
7	SOPO EU - 1. BA Informationszentrum Blankenförde 30	81.237,06	0,00	0,00	79.967,73	-1.269,33	-1.269,33
8	SOPO EU - Straßenbeleuchtung Babke - Festwert	11.570,72	0,00	0,00	11.570,72	0,00	0,00
9	SOPO EU - Kita Roggentin	71.212,65	0,00	0,00	68.838,89	-2.373,76	-2.373,76
10	SOPO LK - Kita Roggentin KoFi	8.977,98	0,00	0,00	8.678,71	-299,27	-299,27
11	SOPO EU - Ortseingang Blankenförde	13.063,11	0,00	0,00	11.756,80	-1.306,31	-1.306,31
12	SOPO Land - Fahrzeug Feuerwehr Blankenförde	3.491,50	0,00	0,00	2.221,86	-1.269,64	-1.269,64
13	SOPO Land - Fahrzeugbeladung - Festwert	2.477,71	0,00	0,00	2.477,71	0,00	0,00
14	SOPO LK - Fahrzeug Feuerwehr Blankenförde	3.491,50	0,00	0,00	2.221,86	-1.269,64	-1.269,64
15	SOPO LK - Fahrzeugbeladung - Festwert	2.477,71	0,00	0,00	2.477,71	0,00	0,00
16	SOPO LK - Funkmeldeempfänger FF Blankenförde - Festwert	336,15	0,00	0,00	336,15	0,00	0,00
17	SOPO LK - Funkmeldeempfänger FF Qualzow - Festwert	336,15	0,00	0,00	336,15	0,00	0,00
18	SOPO Spenden - Fahrzeug Feuerwehr Blankenförde	1.107,82	0,00	0,00	704,98	-402,84	-402,84
19	SOPO Spenden - Fahrzeugbeladung - Festwert	786,16	0,00	0,00	786,16	0,00	0,00
20	SOPO EU - 2. BA Informationszentrum Blankenförde 30	193.461,09	0,00	0,00	190.713,71	-2.747,38	-2.747,38
21	SOPO Land - Feuerwehrgerätehaus Qualzow	461.974,77	0,00	0,00	455.639,12	-6.335,65	-6.335,65
22	SOPO Land - Löschgruppenfahrzeug LF 10/6 Qualzow	41.250,00	0,00	0,00	36.750,00	-4.500,00	-4.500,00
23	SOPO Landkreis - Löschgruppenfahrzeug LF 10/6 Qualzow	91.666,67	0,00	0,00	81.666,67	-10.000,00	-10.000,00
24	SOPO EU - Dorfgemeinschaftshaus Leussow	208.020,53	0,00	0,00	205.246,92	-2.773,61	-2.773,61
25	SOPO EU - Dorfgemeinschaftshaus Leussow - Außenanlagen	14.601,12	0,00	0,00	14.117,10	-484,02	-484,02
26	SOPO Land - Feuerwehrgerätehaus Blankenförde	0,00	577.000,00	0,00	576.951,87	576.951,87	-48,13
Summe Sonderposten aus Zuwendungen:		1.386.318,90	577.000,00	0,00	1.340.165,85	-46.153,05	-623.153,05
Gesamtsumme:		4.827.498,82	934.900,00	0,00	5.639.704,22	812.205,40	-182.694,60

Im Berichtsjahr wurden Sonderposten in Höhe von insgesamt 994.900,00 EUR aktiviert (Flügelgebäude 216.400 EUR, MTW FF-Qualzow und FF-Mirow 61.500 EUR, Feuerwehrrätehaus FF-Blankenförde 577.000 EUR, Tanklöschfahrzeug TLF 4.000 FF-Mirow 140.000 EUR).

Ertragswirksame Auflösungen von Sonderposten aus Zuwendungen waren in Höhe von 182.694,60 EUR zu verzeichnen.

2.1.2 Sonderposten aus Beiträgen und ähnlichen Entgelten459.296,63 EUR

Die Stadt hat im Haushaltsjahr keine Zuwendungen erhalten, die nach § 37 Abs. 4 GemHVO-Doppik in den Sonderposten einzustellen waren.

Die bestehenden Sonderposten aus Zuwendungen zeigen folgende Entwicklung:

Bilanz zum 31.12. Haushaltsvorjahr 469.886,11 EUR
 Zuführung im HHJ + 12.779,23 EUR
 Auflösung im HHJ - 23.368,71 EUR
 Bilanz zum 31.12. Haushaltsjahr 459.296,63 EUR
 Veränderung geg. dem Haushaltsvorjahr - 10.589,48 EUR

Darstellung der Entwicklung der Sonderposten

Nr.	Bezeichnung	RND in M.	SOPO HHVJ	Zugang	Abgang	SOPO HHJ	Veränderung
1	Beitrag - Rheinsberger Straße (1994)		23.238,83	0,00	0,00	21.332,12	-1.906,71
2	Beitrag - Schillerstraße Abschnitt Nord (1996)		37.448,26	0,00	0,00	34.322,26	-3.126,00
3	Beitrag - Schillerstraße Abschnitt Süd (2003)		50.812,32	0,00	0,00	46.577,95	-4.234,37
4	Beitrag - Jahrstraße (2003)		39.129,83	0,00	0,00	36.511,60	-2.618,23
5	Beitrag - August-Bebel-Straße (2004)		39.961,80	0,00	0,00	36.913,43	-3.048,37
6	Beitrag - R.-Breitscheid/Granzower Str. (2004)		9.945,60	0,00	0,00	9.284,01	-661,59
7	Beitrag - Straßenbeleuchtung Peetsch (2012)		9.315,00	0,00	0,00	9.315,00	0,00
8	Beitrag - Seeuferstraße Granzow		11.106,57	0,00	0,00	10.665,25	-441,32
9	Beitrag - Abschluss Städtebau		243.887,99	12.779,23	0,00	249.676,79	5.788,80
10	Beitrag - Zaunbau Kita Roggentin		5.039,91	0,00	0,00	4.698,22	-341,69
	Summe Sonderposten aus Beiträgen:		469.886,11			459.296,63	-10.589,48
						Auflösung insgesamt:	-23.368,71

Im Berichtsjahr wurden Sonderposten in Höhe von insgesamt 12.779,23 EUR aktiviert. Ertragswirksame Auflösungen von Sonderposten aus Beiträgen waren in Höhe von 23.368,71 EUR zu verzeichnen.

2.1.3 Sonderposten aus Anzahlungen auf Sonderposten zum Anlagevermögen236.270,60 EUR

Die Stadt hat weiterhin Zuschüsse bzw. Anzahlungen für Zuschüsse für noch im Bau befindliche Anlagen erhalten. Die vereinnahmten Zuschüsse zum Bilanzstichtag verteilen sich im Einzelnen auf folgende Objekte:

Konto	Bezeichnung	31.12.2022	Zugang	Wert zum Abgang	31.12.2022	Veränderung
2331	SOPO's aus Anzahlungen aus Zuwendungen					
	- Ausgleich für Straßenbaubeiträge	177.676,16	58.594,44	0,00	236.270,60	58.594,44
	Summe:	177.676,16	58.594,44	0,00	236.270,60	58.594,44

Analog zu den Anlagen im Bau erfolgt eine ertragswirksame Auflösung der Sonderposten im Berichtsjahr. Ggf. zu viel gezahlte Fördermittel werden zurückgezahlt. Im Berichtszeitraum wurden Sonderposten, entsprechend der Tabelle als Zugang sowie als Abgang, aufgrund der Aktivierung, verbucht.

2.2 Sonderposten für den Gebührenaussgleich 29.000,00 EUR

In der kostenrechnenden Einrichtung „Friedhof“ wurde im Haushaltsjahr eine Kostenunterdeckung in Höhe von 36.186,18 EUR dargestellt. Diese konnte nicht aus den Sonderposten gedeckt werden, so dass ein Defizit in gleicher Höhe dargestellt werden musste. In der kostenrechnenden Einrichtung „Wasserwanderrastplatz“ wurde im Haushaltsjahr eine Kostenunterdeckung in Höhe von 887,09 EUR dargestellt. Diese konnte nicht aus den Sonderposten gedeckt werden, so dass ebenfalls ein Defizit in gleicher Höhe dargestellt werden musste. Mit dem Jahresabschluss wurde erstmals, auf Hinweis der örtlichen Rechnungsprüfung, die Abrechnungen bezogen auf den Wasser- und Bodenverband als kostenrechnende Einrichtung dargestellt und eine, zunächst pauschale, Rückstellung in Höhe von 29.000 EUR gebildet. Der ehemals als kostenrechnende Einrichtung geführte „Bootsanlegesteg Mirow OT Diemitz“ wurde im Haushaltsjahr 2018, lt. Hinweise des örtlichen Rechnungsprüfungsamtes, nicht mehr als kostendeckende Einrichtung dargestellt. Der Sonderposten zeigt folgende Entwicklung:

Bilanz zum 31.12. Haushaltsvorjahr 0,00 EUR
 Zuführung im HHJ + 29.000,00 EUR
 Auflösung im HHJ - 0,00 EUR
 Bilanz zum 31.12. Haushaltsjahr 29.000,00 EUR
 Veränderung geg. dem Haushaltsvorjahr + 29.000,00 EUR

Darstellung der Entwicklung der Sonderposten für den Gebührenaussgleich

Nr.	Bezeichnung	SOPO 2021	Zuführung	Entnahme	SOPO 2022
1	Sonderposten Friedhöfe incl. Bereich Roggentin	0,00	0,00	0,00	0,00
2	Sonderposten Wasserwanderrastplatz	0,00	0,00	0,00	0,00
3	Sonderposten Wasser- und Bodenverband	0,00	29.000,00	0,00	29.000,00
	Summe Sonderposten für den Gebührenaussgleich:	0,00	29.000,00	0,00	29.000,00
Veränderung zum HHVJ:					29.000,00

Zur Darstellung der Kostendeckung bei den kostendeckenden Einrichtungen erfolgte jeweils die Zuführung/Auflösung an/von den Sonderposten für den Gebührenaussgleich.

3. Rückstellungen.....1.034.822,00 EUR

Zur Abdeckung von ungewissen Verbindlichkeiten, die wirtschaftlich dem vorangegangenen Haushaltsjahr zuzuordnen sind, aber deren Eintritt bzw. Höhe noch nicht mit absoluter Gewissheit feststeht, wurden Rückstellungen gemäß § 35 Abs. 1 GemHVO Doppik M-V gebildet. Sie wurden mit dem Betrag ihrer voraussichtlichen Inanspruchnahme angesetzt.

3.1 Rückstellungen für Pensionen und ähnliche Verpflichtungen..... 0,00 EUR

Die Stadt hat im Haushaltsjahr keine Rückstellungen für Pensionen und ähnliche Verpflichtungen veranlagt.

3.3 Sonstige Rückstellungen1.034.822,00 EUR

Die sonstigen Rückstellungen zeigen im Haushaltsjahr folgende Entwicklung:

Art der Rückstellung: Gewerbesteuerrückstellung

Bilanz zum 31.12. Haushaltsvorjahr 785.037,48 EUR
 Zuführung im HHJ + 395.916,00 EUR
 Zuführung im HHJ Überführung aus SSV + 0,00 EUR
 Entnahme / Auflösung im HHJ aus 2019 - 311,94 EUR
 Entnahme / Auflösung im HHJ aus 2021 - 64.585,14 EUR
 Entnahme / Auflösung im HHJ aus 2022 - 81.234,40 EUR
 Bilanz zum 31.12. Haushaltsjahr 1.034.822,00 EUR
 Veränderung geg. dem Haushaltsvorjahr + 249.784,52 EUR

4. Verbindlichkeiten.....2.067.854,16 EUR

Die Verbindlichkeiten werden mit ihrem jeweiligen Rückzahlungsbetrag ausgewiesen. Eine Unterteilung nach ihrer Fristigkeit sowie weitere Unterscheidungen können der dem Anhang als Anlage beigefügten Verbindlichkeitsübersicht entnommen werden.

4.1	Anleihen	0,00 EUR
	Die Stadt hat im Haushaltsjahr keine Anleihen veranlagt.	
4.2.1	Verb. aus Kreditaufn. für Investitionen & Investitionsförderungsmaßnahmen.....	1.427.932,97 EUR
	Die von der Stadt aufgenommenen Kredite zur Finanzierung von Investitionen & Investitionsförderungsmaßnahmen valutieren zum Bilanzstichtag mit 1.598.885,62 EUR. Die Bestände sind mit den jeweiligen Saldenmitteilungen der Kreditinstitute abgestimmt und zeigen im Haushaltsjahr folgende Entwicklung:	
	Bilanz zum 31.12. Haushaltsvorjahr	1.598.885,62 EUR
	Zugang / Erhöhung im HHJ - Umschuldung.....	+ 0,00 EUR
	Abgang / Minderung im HHJ – Ablösung nach Bindungsfrist.....	- 0,00 EUR
	Abbau / Auflösung im HHJ	- 170.952,65 EUR
	Bilanz zum 31.12. Haushaltsjahr	1.427.932,97 EUR
	Veränderung geg. dem Haushaltsvorjahr	- 170.952,65 EUR
4.2.2	Verbindlichkeiten aus Kassenkrediten	0,00 EUR
	Zum Bilanzstichtag weist die Stadt keine Verbindlichkeiten aus Kassenkrediten aus.	
4.3	Verbindlichkeiten aus Vorgängen, die Kreditaufnahmen wirtschaftlich gleichkommen	0,00 EUR
	Die Stadt hat im Haushaltsjahr keine Verbindlichkeiten aus Vorgängen, die Kreditaufnahmen wirtschaftlich gleichkommen benötigt.	
4.4	Erhaltene Anzahlungen auf Bestellungen	0,00 EUR
	Die Stadt hat im Haushaltsjahr keine Anzahlungen auf Bestellungen erhalten.	
4.5.	Verbindlichkeiten aus Lieferungen und Leistungen	366.871,67 EUR
	Verbindlichkeiten aus Lieferungen und Leistungen haben sich gegenüber der Anfangsbilanz um 43.721,66 EUR erhöht. Sie betragen zur Schlussbilanz 366.871,67 EUR. Und stellen sich wie folgt dar:	
	- 3551 Verb. aus Lieferungen und Leistungen.....	348.787,75 EUR
	- 3559 Verb. aus Sicherheitseinbehalte.....	18.083,92 EUR
4.6	Verbindlichkeiten aus Transferleistungen.....	0,00 EUR
	Verbindlichkeiten aus Transferleistungen sind in der Stadt nicht vorhanden.	
4.9	Verbindlichkeiten gegenüber Sondervermögen	0,00 EUR
	Gegenüber dem Sondervermögen betrugen die Verbindlichkeiten zum Bilanzstichtag 0,00 EUR.	
4.10	Verbindlichkeiten gegenüber dem sonstigen öffentlichen Bereich.....	0,00 EUR
	Gegenüber dem sonstigen öffentlichen Bereich (Bund, Land, Gemeinde / Gemeindeverbände usw.) betrugen die Verbindlichkeiten zum Bilanzstichtag 0,00 EUR.	
4.11	Sonstige Verbindlichkeiten.....	273.049,52 EUR
	Sonstige Verbindlichkeiten haben sich gegenüber der Anfangsbilanz um 177.258,25 EUR erhöht. Sie betragen zur Schlussbilanz 273.049,52 EUR. Und stellen sich wie folgt dar:	
	- Verwahrgelder und Treuhandgelder.....	212.749,54 EUR
	- Kautionen	0,00 EUR
	- weiterzuleitende Spenden	3.620,02 EUR
	- ungeklärte Zahlungseingänge	0,00 EUR
	- abzuführende Steuern und Sozialversicherungsbeiträge	15.446,25 EUR

- Andere sonstige Verbindlichkeiten (u.a. unerledigte Verwahrgelder; Überzahlungen)... 35.433,21 EUR
- Andere sonstige Verbindlichkeiten (Einlagen Bootsanlegesteg Mirow OT Diemitz) 5.800,00 EUR

5. Passive Rechnungsabgrenzungsposten377.142,04 EUR

Die passiven Rechnungsabgrenzungsposten beinhalten transitorische Posten, d.h. es handelt sich um Finanzvorfälle, die im laufenden Haushaltsjahr zu Einnahmen führen, die aber erst im folgenden Haushaltsjahr Ertrag darstellen.

5.1 Grabnutzungsentgelte367.905,32 EUR

Die Grabnutzungsentgelte nach § 1 der gültigen Friedhofssatzung werden als passive Rechnungsabgrenzungsposten ausgewiesen und über die Dauer der Grabnutzung erfolgswirksam aufgelöst.

Der Posten hat sich im Haushaltsjahr wie folgt entwickelt:

Bilanz zum 31.12. Haushaltsvorjahr	338.014,90 EUR
Zuführung im HHJ – Grabnutzungsentgelte	+ 56.297,36 EUR
Zuführung im HHJ – Friedhofsunterhaltungsgebühren.....	+ 2.300,00 EUR
Auflösung im HHJ – Grabnutzungsentgelte	- 25.026,94 EUR
Auflösung im HHJ – Friedhofsunterhaltungsgebühren	- 3.680,00 EUR
Bilanz zum 31.12. Haushaltsjahr	367.905,32 EUR
Veränderung geg. dem Haushaltsvorjahr	+ 29.890,42 EUR

5.2 Anzahlungen auf Grabnutzungsentgelte 0,00 EUR

Die Stadt stellt im Haushaltsjahr keine Anzahlungen auf Grabnutzungsentgelte dar.

5.3 Sonstige 9.116,72 EUR

Sonstige Rechnungsabgrenzungsposten haben sich gegenüber der Anfangsbilanz um 9.116,72 EUR erhöht. Sie betragen zur Schlussbilanz 9.116,72 EUR.

B.3 Erläuterung der Ergebnis- und Finanzrechnung

3.E. Angaben zur Ergebnisrechnung

Im Neuen Kommunalen Haushaltsrecht übernimmt die Ergebnisrechnung die Rolle der handelsrechtlichen Gewinn- und Verlustrechnung. Dabei zeigt die Ergebnisrechnung das Ressourcenaufkommen und den Ressourcenverbrauch und ermittelt den Jahreserfolg, der sich als Überschuss oder als Fehlbetrag darstellt. Die Ergebnisrechnung ist in Staffelform aufgestellt und weist Erträge und Aufwendungen, gegliedert nach Arten, in zusammengefassten Posten sowie das ordentliche und das außerordentliche Ergebnis aus. Dadurch werden die Vorgänge der laufenden Verwaltungstätigkeit, die Finanz- und die außerordentlichen Vorgänge deutlich unterschieden und die Ergebnisse transparent gemacht.

Im Vergleich zu den Gesamtermächtigungen des Haushaltsjahres ergeben sich in Summe der laufenden Erträge und Aufwendungen folgende Abweichungen:

Nr.:	Bezeichnung	Plan HHJ	IST HHJ	Veränderung
10	Summe der Erträge	5.879.600,00	6.250.028,18	-370.428,18
19	Summe der Aufwendungen	5.990.400,00	6.339.247,49	-348.847,49
20	Jahresergebnis vor Veränderung der Rücklagen	-110.800,00	-89.219,31	-21.580,69
21	- Einstellungen in die Kapitalrücklage	0,00	0,00	0,00
22	+ Entnahmen aus der Kapitalrücklage	381.200,00	0,00	381.200,00
23	- Einstellung in die Rücklage für Belastungen aus dem kommunalen Finanzausgleich	0,00	0,00	0,00
24	+ Entnahmen aus der Rücklage für Belastungen aus dem kommunalen Finanzausgleich	0,00	0,00	0,00
25	Jahresergebnis (Nummer 20+22+24-21-23)	270.400,00	-89.219,31	359.619,31
nachrichtlich:				
26	Ergebnisvortrag aus dem Haushaltsvorjahr		1.316.267,89	
27	Ergebnis zum 31.12. des Haushaltsjahres (25+26)		1.227.048,58	

Das Jahresergebnis wies einen Jahresfehlbetrag in Höhe von 89.219,31 EUR aus. Eine geplante Entnahme aus der zweckgebundenen Kapitalrücklage wurde nicht gebraut und in Anspruch genommen zu werden, um den Haushaltsausgleich vollständig darzustellen. Der Vortrag auf das Haushaltsfolgejahr minderte sich auf nunmehr auf 1.227.048,58 EUR

3.F. Angaben zur Finanzrechnung

Die Finanzrechnung bildet die Einzahlungen und Auszahlungen einer Periode ab. Dabei gliedert sie sich in 3 Stufen:

- Finanzmittelfluss aus laufender Verwaltungstätigkeit
- Finanzmittelfluss aus Investitionstätigkeit
- Finanzmittelfluss aus Finanzierungstätigkeit

In der Finanzrechnung werden die Geschäftsvorfälle aus der Ergebnisrechnung finanziell abgewickelt, soweit sie sich nicht ausschließlich in der Ergebnisrechnung auswirken, wie z.B. Abschreibungen. Weitere Abweichungen zur Ergebnisrechnung können sich z.B. daraus ergeben, dass Forderungen und Verbindlichkeiten nicht mehr im laufenden Jahr eingezahlt bzw. ausgezahlt werden. Insofern ist eine besondere Erläuterung in der Regel nicht erforderlich.

Wesentliche Unterschiede:

- Zuführung / Auflösung von Rückstellungen → Ergebnisrechnung (noch kein Zahlungsabfluss vorhanden)
- Abschreibungen → Ergebnisrechnung (kein Abfluss an liquiden Mitteln)
- Verlustübernahmen → Ergebnisrechnung (kein Abfluss an liquiden Mitteln)
- Zuführung / Auflösung von Sonderposten → kein Abfluss an liquiden Mitteln
- Einzahlung / Auszahlung an offenen Forderungen / Verbindlichkeiten → Finanzrechnung (EHH im vorab)
- Rechnungsabgrenzungen → Finanzrechnung (sind Ein-/Auszahlungen die Aufwendungen/Erträge in der Folgeperiode darstellen)
- Wertberichtigungen → Ergebnisrechnung (es stehen keine Ein-/Auszahlungen gegenüber)

- Ein- und Auszahlungen aus Investitionen → Finanzrechnung (es stehen keine Erträge und Aufwendungen gegenüber)

Im Vergleich zu den Gesamtermächtigungen des Haushaltsjahres ergeben sich in Summe der Einzahlungen und Auszahlungen in der laufenden Verwaltung folgende Abweichungen:

Nr.:	Bezeichnung	Plan HHJ	IST HHJ	Veränderung
9	Summe der laufenden Einzahlungen	5.373.700,00	6.014.035,62	-640.335,62
17	Summe der laufenden Auszahlungen	5.434.700,00	7.246.005,43	-1.811.305,43
18	jahresbezogener Saldo der laufenden Ein- und Auszahlungen vor planmäßiger Tilgung (9-17)	-61.000,00	-1.231.969,81	1.170.969,81
24	Summe der Einzahlungen aus Investitionstätigkeit (Summe der Nummern 19 bis 23)	4.363.300,00	3.065.645,21	1.297.654,79
28	Summe der Auszahlungen aus Investitionstätigkeit (Summe der Nummern 25 bis 27)	6.892.100,00	1.465.425,40	5.426.674,60
29	Saldo Ein- und Auszahl. Investitionstätigkeit (Saldo der Nummern 24 und 28)	-2.528.800,00	1.600.219,81	-4.129.019,81
30	Finanzmittelüberschuss/Finanzmittelfehlbetrag (Summe der Nummern 18 und 29)	-2.589.800,00	368.250,00	-2.958.050,00
31	Einzahl. aus der Aufnahme von Krediten für Investitionen	0,00	0,00	0,00
32	Auszahl. für planmäßige Tilgung von Krediten für Investitionen	171.000,00	170.952,65	47,35
33	sonst. Auszahl. zur Tilgung von Krediten für Investitionen	0,00	0,00	0,00
34	Saldo Ein- und Auszahl. aus Krediten für Investitionen	-171.000,00	-170.952,65	-47,35
35	Saldo der durchlaufenden Gelder und ungeklärten Zahlungsvorgängen	0,00	145.902,73	-145.902,73
36	Veränderung der liquiden Mittel und der Kassenkredite	-2.760.800,00	343.200,08	-3.104.000,08
37	Jahresbezogener Saldo der laufenden Ein- und Auszahlungen	-232.000,00	-1.402.922,46	1.170.922,46
nachrichtlich:				
38	Saldo der laufenden Ein- und Auszahlungen zum 31. Dezember des Haushaltsvorjahres	1.769.802,08	1.769.802,08	
39	Saldo der laufenden Ein- und Auszahlungen zum 31. Dezember des Haushaltsjahres (Summe der Nummern 37 und 38)	1.537.802,08	366.879,62	
	darunter:			
	Zuführung zum investiven Bereich aus einem positiven Saldo der laufenden Ein- und Auszahlungen zum 31. Dezember des Haushaltsvorjahres [Einzahlung in Nummer 23 (Sonstige Investitionseinzahlungen) und Auszahlung in Nummer 16 (Sonstige laufende Auszahlungen) enthalten]	0,00	1.760.000,00	
	Zuführung zur Deckung eines negativen Saldos der laufenden Ein- und Auszahlungen zum 31. Dezember des Haushaltsjahres aus dem investiven Bereich [Einzahlung in Nummer 8 (Sonstige laufende Einzahlungen) und Auszahlung in Nummer 27 (Sonstige Investitionsauszahlungen) enthalten]	0,00	0,00	

Der Haushaltsausgleich sollte mit einer Abnahme der liquiden Mittel in Höhe von 2.790.800,00 EUR erreicht werden. Das Ergebnis konnte aufgrund des positiveren Jahresabschlusses mit + 343.200,08 EUR erreicht werden. Trotz negativer Entwicklung des Saldos der ordentlichen und außerordentlichen Ein- und Auszahlungen in Höhe von -1.170.969,81 EUR (Plan – 61.000,00 EUR → IST – 1.231.969,81 EUR), konnte die planmäßige Tilgung vollständig in Höhe von 170.952,65 EUR aus dem laufenden Haushalt aufgebracht werden. Insgesamt wurde der vorhandene Bankbestand in Höhe von 1.928.489,02 EUR um 343.200,08 EUR auf nunmehr 2.271.689,10 EUR erhöht.

3.G. Angaben zu den Teilrechnungen

Die Stadt hat 4 Teilhaushalte, deren Jahresabschluss ebenfalls in der Ergebnis- und Finanzrechnung für jeden einzelnen Teilhaushalt vorliegt. Es gibt keine Differenzen zur Gesamtergebnis- und Gesamtfinanzzrechnung. Die einzelnen Teilrechnungen liegen der Dokumentation zum Jahresabschluss vor.

Die Budgets der Teilhaushalte 02 – Innere Verwaltung, 03 – Finanzen, 11 – Ordnung & Soziales und 60 Bau & Objektverwaltung wurden nahezu eingehalten oder nicht in geplanter Höhe benötigt, hierbei kam es zu einer Ergebnisverbesserung.

C. Weitere Angaben gem. § 48 Abs. 2 GemHVO-Doppik M-V

1.3 Bericht gem. § 48 Abs. 3 GemHVO-Doppik M-V

Über die Erfüllung der zu den wesentlichen Produkten vorgegebenen Zielen, Leistungsmengen und Kennzahlen ist zu berichten. Fundierte Kennziffern hierzu können erst nach Auswertung der Kosten- und Leistungsrechnung gewonnen werden. Diese liegt zum Zeitpunkt der Aufstellung des Jahresabschlusses noch nicht vor. Von den Festlegungen des § 48 Abs. 3 GemHVO-Doppik M-V wird in den ersten Jahren mit doppischer Haushaltsführung abgesehen.

Über die Umsetzung des Investitionsprogramms wird in den jeweiligen Bilanzpositionen der Aktiva und Passiva berichtet.

1.4 Personalbestand gem. § 48 Abs. 4 GemHVO-Doppik M-V

Die durchschnittliche Zahl der während des Haushaltsjahres beschäftigten Beamtinnen und Beamten sowie Arbeitnehmerinnen und Arbeitnehmer zeigt folgende Übersicht:

Gemäß § 6 der Haushaltssatzung der Gemeinde für das Haushaltsjahr 2023 beträgt die Gesamtzahl der im Stellenplan ausgewiesenen Stellen 3,9543 Vollzeitäquivalente (VzÄ).

1.5.1 Bilanzierungs- und Bewertungsmethoden gem. § 48 Abs. 5 Nr. 1 GemHVO-Doppik M-V

Die Bilanzierungs- und Bewertungsmethoden sind gegenüber dem Haushaltsvorjahr unverändert. Der § 34 Abs. 1 Satz 2 GemHVO-Doppik wurde eingehalten, in dem alle Vermögensgegenstände des Anlagevermögens linear abgeschrieben wurden. Während der Haushaltsführung gab es keine Abweichungen.

1.5.2 ausgeübte Wahlrechte bei Erfassung und Bewertung gem. § 48 Abs. 5 Nr. 2 GemHVO-Doppik M-V

Ausgeübte Wahlrechte in Bezug auf die Erfassung und Bewertung und ihre Auswirkungen auf die Vermögens-, Finanz- und Ertragslage bilden alle Anlagegüter welche als Festwert in die Bilanz aufgenommen wurden. Hierbei bleiben die Abschreibungen unberücksichtigt, da der bilanzierte Festwert keiner „Abnutzung“ unterliegt. Es handelt sich hierbei lediglich um einen kontinuierlichen Austausch der Anlagegüter.

1.5.3 bilanzielle Vermögensgegenstände mit noch ungeklärten Eigentumsverhältnissen gem. § 48 Abs. 5 Nr. 3 GemHVO-Doppik M-V

Bilanzielle Vermögensgegenstände mit zum Bilanzstichtag noch ungeklärten Eigentumsverhältnissen waren nicht vorhanden.

1.5.4 drohende finanzielle Belastungen, für die keine Rückstellungen gebildet wurden gem. § 48 Abs. 5 Nr. 4 GemHVO-Doppik M-V

Der Gemeinde drohen zum Bilanzstichtag keine künftigen finanziellen Belastungen, für die keine Rückstellungen gebildet wurden.

1.5.5 Haftungsverhältnisse aus der Bestellung von Sicherheiten für fremde Verbindlichkeiten gem. § 48 Abs. 5 Nr. 5 GemHVO-Doppik M-V

Es bestehen keine Haftungsverhältnisse aus der Bestellung von Sicherheiten für fremde Verbindlichkeiten.

1.5.6 Subsidiärhaftung aus der Zusatzversorgung der Arbeitnehmer gem. § 48 Abs. 5 Nr. 6 GemHVO-Doppik M-V

Die Arbeitnehmer der Stadt Mirow sind bei der Kommunalen Zusatzversorgungskasse Mecklenburg-Vorpommern versichert. Es bestehen Versorgungszusagen gemäß dem Tarifvertrag über die zusätzliche Altersvorsorge der Beschäftigten des öffentlichen Dienstes (ATV-K), die wie folgt ausgestaltet sind: Gewährung einer Alters-, Erwerbsminderungs- und Hinterbliebenenversorgung.

Der Umlagesatz betrug im Haushaltsjahr 2023 1,3 % der Brutto-Lohn- und Gehaltssumme, der Zusatzbeitrag 4,80 v.H.

Die zusatzversorgungspflichtigen Löhne und Gehälter beliefen sich im Haushaltsjahr 2023 auf 126.960,49 EUR (Haushaltsvorjahr 85.625,97 EUR). Die Stadt Mirow zahlte im Haushaltsjahr 2023 Umlagen in Höhe von 1.650,48 EUR und Zusatzbeiträge in Höhe von 6094,10 EUR (Haushaltsvorjahr 1.113,13 EUR / 4.110,04 EUR).

Die Arbeitnehmer sind auf Grundlage von § 37 a ATV-K mit 2,4 v.H. an der Finanzierung des Zusatzbeitrages beteiligt.

Die zum Bilanzstichtag bestehenden Versorgungsverpflichtungen verteilen sich wie folgt:

lfd. Nr.	Gruppe der Versorgungsberechtigten	Anzahl
1	Arbeitnehmer (versichert)	4
2	ehemal. Arbeitnehmer (beitragsfrei)	0
3	Rentner	0
	Summe:	4

1.5.7 Trägerschaft an einer Sparkasse oder die Mitgliedschaft in einem Sparkassenzweckverband gem. § 48 Abs. 5 Nr. 7 GemHVO-Doppik M-V

Eine Trägerschaft an einer Sparkasse oder die Mitgliedschaft in einem Sparkassenzweckverband besteht nicht.

1.5.8 Erträge und Aufwendungen von außergewöhnlicher Größenordnung und außergewöhnlicher Bedeutung gem. § 48 Abs. 5 Nr. 8 GemHVO-Doppik M-V

Erträge und Aufwendungen von außergewöhnlicher Größenordnung oder außergewöhnlicher Bedeutung waren zum Bilanzstichtag nicht zu verzeichnen.

1.5.9 Derivative Finanzinstrumente gem. § 48 Abs. 5 Nr. 9 GemHVO-Doppik M-V

Derivative Finanzinstrumente befanden sich nicht im Besitz der Gemeinde.

1.5.10 weitere Angaben gem. § 48 Abs. 5 Nr. 10 GemHVO-Doppik M-V

1.5.10.1 Ausgleich von Kostenüber- und -unterdeckungen

Die Stadt stellt folgende kostenrechnende Einrichtungen dar:

→ Friedhofswesen Produkte 5503103 FH Blankenförde, 5530106 FH Granzow, 5530108 Feierhalle Leussow, 5530109 FH Mirow-Dorf, 5530110 FH Mirow-Stadt, 5530113 FH Qualzow, 5530114 Feierhalle Roggentin, 5530115 FH Schillersdorf und 5530116 FH Starsow.

In der Haushaltsplanung wurde eine Kostenunterdeckung mit einem Zuschuss in Höhe von 31.100 EUR aus der Auflösung des Sonderpostens für den Gebührenaussgleich dargestellt (Erträgen 91.200 EUR und Aufwendungen 91.200 EUR). Das Jahresergebnis stellt einen Fehlbetrag in Höhe von 36.186,18 EUR dar. Aufgrund der vollständigen Inanspruchnahme des Sonderpostens für den Gebührenaussgleich mit dem Jahresabschluss 2016, verbleibt das Defizit in Höhe von 36.186,18 EUR

→ Wasserwanderrastplatz Mirow Produkt 5480101

In der Haushaltsplanung wurde die Kostendeckung mit einem Zuschuss in Höhe von 7.200 EUR aus der Auflösung des Sonderpostens für den Gebührenaussgleich dargestellt. Das Jahresergebnis stellt einen Fehlbetrag in Höhe von 887,09 EUR dar. Aufgrund der vollständigen Inanspruchnahme des Sonderpostens für den Gebührenaussgleich mit dem Jahresabschluss 2015, verbleibt das Defizit in Höhe von 887,09 EUR.

→ Wasser- und Bodenverband Produkt 5520300

In der Haushaltsplanung wurde die ab 2023 neu eingerichtete kostendeckende Einrichtung nahezu kostendeckend bei Erträgen in Höhe von 205.000 EUR und Aufwendungen in Höhe von 205.100 EUR geplant. Das Jahresergebnis stellt einen Jahresüberschuss in Höhe von insgesamt 35.976,19 EUR dar. Hiervon wurden mit dem Jahresabschluss 2023 zunächst insgesamt 29.000 EUR in den Sonderposten

für den Gebührenausschlag verbucht. Der Restbetrag in Höhe von 6.976,19 EUR wird mit der Jahresabschluss 2024 dargestellt und berichtet.

1.5.10.2 Beteiligungen

Die Stadt ist an folgenden Organisationen mit mindestens 5 % direkt oder indirekt beteiligt:

Name / Rechtsform	Anteil am Kapital	Eigenkapital	Ergebnis 2023	Jahresabschluss
Wohnungsbaugesellschaft Mirow mbH	100,00 %	6.961.488,21 €	+ 7.931,89 €	31. Dezember 2023

1.5.10.3 Mitgliedschaften

Die Stadt ist Mitglied in folgenden Organisationen:

lfd. Nr.	Mitgliedschaft	Pflichtmitgliedschaft
1	Wasser- und Bodenverband Obere Havel / Obere Tollense	Ja
2	Städte- und Gemeindetag M-V e.V.	nein
3	Kommunaler Anteilseignerverband der E.ON edis	Ja
4	Wasserzweckverband Strelitz	Ja
5	Unfallkasse M-V	Ja
6	KSA Kommunaler Schadenausgleich	nein
7	Aktionsgemeinschaft Freier Himmel e.V.	nein
8	Förderverein Landestheater Mecklenburg e.V.	nein

1.5.10.4 Sonstige wesentliche Verträge

Die Stadt hat folgende wesentliche Verträge abgeschlossen:

lfd. Nr.	Verpflichtende Verträge	jährliche Leistung in EUR
1	Badestrand Mirow - Rettungsschwimmerraum	296,55
2	DLRG Rettungsschwimmer - Strandwachdienst	ca. 15.000,00
3	Pachtvertrag - Liegewiese Badestrand Peetsch	---
4	Badestrand Mirow - Bewirtschaftungsverträge	ca. 1.400,00
5	Schlossinsel Mirow - Vereinbarung Grundstücksnutzung Kirche	286,32
6		

lfd. Nr.	Berechtigte Verträge	jährliche Leistung in EUR
1	Erbbaupacht Jugendherberge - Deutsches Jugendherberkswerk	4.294,85
2	Erbbaupacht Keramikstube - Keramikstube Mirow e.V.	42,00
3	Erbbaupacht Mehrzweckgebäude Strandgelände	---
4	Pachtvertrag Strandbad Mirow	797,60
5		
6		

Mirow, den 17.04.2025

Henry Tesch – Bürgermeister –

Übersicht über Erträge und Aufwendungen zur Ergebnisrechnung							Erläuterung		
Nr.	Ertrags- und Aufwandsarten (gemäß § 44 Absatz 2 GemHVO-Doppik)		Ermächtigungen des Haushaltsjahres	Übertragene Ermächtigungen aus Haushalts- vorjahren	Gesamt- ermäch- tigungen im Haushaltsjahr	Ergebnis des Haushaltsjahres	Abweichung im Haushaltsjahr	Konto- nummer	
									in €
			1	2	3 ¹	4	5 ²		
1		+Steuern und ähnliche Abgaben	2.654.500,00	0,00	2.654.500,00	2.995.609,36	-341.109,36	40	
		darunter:							
	1.1	Grundsteuer A	40.000,00	0,00	40.000,00	38.125,35	1.874,65	(4011)	
	1.2	Grundsteuer B	480.000,00	0,00	480.000,00	481.337,26	-1.337,26	(4012)	
	1.3	Gewerbesteuer	800.000,00	0,00	800.000,00	1.091.811,38	-291.811,38	(4013)	
	1.4	Gemeindeanteil an der Einkommensteuer	1.047.200,00	0,00	1.047.200,00	1.026.534,29	20.665,71	(4021)	
	1.5	Gemeindeanteil an der Umsatzsteuer	137.900,00	0,00	137.900,00	146.310,69	-8.410,69	(4022)	
	1.6	Sonstige Gemeindesteuern	149.300,00	0,00	149.300,00	211.490,39	-62.190,39	(403)	
	1.7	Ausgleichsleistungen vom Land	0,00	0,00	0,00	0,00	0,00	(4052)	
	1.8	Leistungen des Landes aus der Umsetzung des 4. Gesetzes für moderne Dienstleistungen am Arbeitsmarkt	0,00	0,00	0,00	0,00	0,00	(40541)	
2		+Zuwendungen, allgemeine Umlagen und sonstige Transfererträge	1.938.600,00	0,00	1.938.600,00	1.950.927,26	-12.327,26	41	
		darunter:							
	2.1	Schlüsselzuweisungen	1.745.100,00	0,00	1.745.100,00	1.745.103,78	-3,78	(411)	
	2.2	Bedarfszuweisungen	0,00	0,00	0,00	0,00	0,00	(412)	
	2.3	Sonstige allgemeine Zuweisungen	0,00	0,00	0,00	2.629,04	-2.629,04	(413)	
	2.4	Zuweisungen und Zuschüsse für laufende Zwecke	0,00	0,00	0,00	20.499,84	-20.499,84	(414)	
	2.5	Allgemeine Umlagen vom Land	0,00	0,00	0,00	0,00	0,00	(4161)	
	2.6	Allgemeine Umlagen von Gemeinden und Gemeindeverbänden	0,00	0,00	0,00	0,00	0,00	(4162)	
	2.7	Erträge aus der Auflösung von Sonderposten	174.500,00	0,00	174.500,00	182.694,60	-8.194,60	(415)	
3		+Erträge der sozialen Sicherung	0,00	0,00	0,00	0,00	0,00	42	
		darunter:							
	3.1	Ersatz von sozialen Leistungen außerhalb von Einrichtungen	0,00	0,00	0,00	0,00	0,00	(421)	
	3.2	Ersatz von sozialen Leistungen in Einrichtungen	0,00	0,00	0,00	0,00	0,00	(422)	
	3.3	Kostenbeteiligung und -erstattung im Bereich des SGB XII und anderer sozialer Leistungen	0,00	0,00	0,00	0,00	0,00	(423)	
	3.4	Kostenbeteiligung und -erstattung im Bereich des SGB VIII und anderer Jugendhilfe	0,00	0,00	0,00	0,00	0,00	(424)	
	3.5	Kostenerstattungen von anderen Sozialhilfeträgern	0,00	0,00	0,00	0,00	0,00	(425)	
	3.6	Aufgabenbezogene Leistungsbeteiligung nach dem SGB II	0,00	0,00	0,00	0,00	0,00	(426)	
	3.7	Zuweisungen und Zuschüsse für laufende Zwecke im Bereich der sozialen Sicherung	0,00	0,00	0,00	0,00	0,00	(427)	
4		+Öffentlich-rechtliche Leistungsentgelte	385.800,00	0,00	385.800,00	389.370,43	-3.570,43	43	
		darunter:							
	4.1	Verwaltungsgebühren einschließlich Erstattung von Auslagen	0,00	0,00	0,00	0,00	0,00	(431)	
	4.2	Benutzungsgebühren, Beiträge (soweit diese nicht in einem Sonderposten zu erfassen sind) und ähnliche Entgelte, Kostenerstattungen	95.100,00	0,00	95.100,00	101.600,44	-6.500,44	(432)	
	4.3	Erträge aus der Auflösung von Sonderposten für Beiträge und ähnliche Entgelte	16.500,00	0,00	16.500,00	6.990,43	9.509,57	(437)	
5		+Privatrechtliche Leistungsentgelte	216.600,00	0,00	216.600,00	219.597,45	-2.997,45	441, 443, 444, 445, 448 ³	
		darunter:							
	5.1	Privatrechtliche Leistungsentgelte	216.600,00	0,00	216.600,00	203.219,17	13.380,83	(441)	
		5.2	Erträge aus der Auflösung von Sonderposten für Baukostenzuschüsse und ähnliche Entgelte	0,00	0,00	0,00	16.378,28	-16.378,28	(443)
6		+Kostenerstattungen und Kostenumlagen	213.400,00	0,00	213.400,00	256.202,13	-42.802,13	442, 447, 448 ³	
7		+Andere aktivierte Eigenleistungen	0,00	0,00	0,00	0,00	0,00	452	
8		+Zinserträge und sonstige Finanzerträge	53.600,00	0,00	53.600,00	56.074,65	-2.474,65	47	
		darunter:							
	8.1	Zinserträge	0,00	0,00	0,00	0,00	0,00	(471, 472, 479 ⁴)	
	8.2	Sonstige Finanzerträge	53.600,00	0,00	53.600,00	55.965,65	-2.365,65	(473 - 479 ⁴)	
9		+Sonstige Erträge	417.100,00	0,00	417.100,00	382.246,90	34.853,10	46	
		darunter:							
	9.1	Erträge aus der Veräußerung von Vermögensgegenständen des Anlagevermögens und des Umlaufvermögens	280.000,00	0,00	280.000,00	880,00	279.120,00	(461)	
	9.2	Erträge aus der Auflösung von Wertberichtigungen, Sonderposten und Rückstellungen	8.200,00	0,00	8.200,00	146.131,48	-137.931,48	(4661)	
	9.3	Erhöhung oder Verminderung des Bestandes an fertigen und unfertigen Erzeugnissen (Saldo)	0,00	0,00	0,00	0,00	0,00	(4661)	
10		Summe der Erträge (Summe der Nummern 1 bis 9)	5.879.600,00	0,00	5.879.600,00	6.250.028,18	-370.428,18		

Übersicht über Erträge und Aufwendungen zur Ergebnisrechnung								Erläuterung
Nr.	Ertrags- und Aufwandsarten (gemäß § 44 Absatz 2 GemHVO-Doppik)		Ermächtigungen des Haushalts- jahres	Übertragene Ermächtigungen aus Haushalts- vorjahren	Gesamt- ermäch- tigungen im Haushaltsjahr in €	Ergebnis des Haushaltsjahres	Abweichung im Haushaltsjahr	Konto- nummer
			1	2	3 ¹	4	5 ²	
11	-	Personalaufwendungen	274.100,00	0,00	274.100,00	261.225,20	12.874,80	50
		darunter:						
		11.1 Zuführungen zu Pensionsrückstellungen u.ä. Verpflichtungen	0,00	0,00	0,00	0,00	0,00	(507)
12	-	Versorgungsaufwendungen	0,00	0,00	0,00	0,00	0,00	51
13	-	Aufwendungen für Sach- und Dienstleistungen	1.229.700,00	0,00	1.229.700,00	1.240.304,53	-10.604,53	52
		darunter:						
		13.1 Aufwendungen für Energie, Wasser, Abwasser und Abfall	168.800,00	0,00	168.800,00	149.455,01	19.344,99	(522)
		13.2 Aufwendungen für Unterhaltung und Bewirtschaftung	640.800,00	0,00	640.800,00	655.928,42	-15.128,42	(523)
14	-	Abschreibungen	555.700,00	0,00	555.700,00	609.278,42	-53.578,42	53
15	-	Zuwendungen, Umlagen und sonstige Transferaufwendungen	3.656.700,00	0,00	3.656.700,00	3.656.261,18	438,82	54
		darunter:						
		15.1 Zuweisungen und Zuschüsse für laufende Zwecke	897.800,00	0,00	897.800,00	877.190,15	20.609,85	(541)
		15.2 Schuldendiensthilfen	0,00	0,00	0,00	0,00	0,00	(542)
		15.3 Gewerbesteuerumlage	82.400,00	0,00	82.400,00	109.239,53	-26.839,53	(5431)
		15.4 Allgemeine Umlagen an das Land	0,00	0,00	0,00	0,00	0,00	(5441)
		15.5 Allgemeine Umlagen an Landkreise	1.886.100,00	0,00	1.886.100,00	1.886.088,80	11,20	(54421)
		15.6 Allgemeine Umlagen an das Amt	777.800,00	0,00	777.800,00	777.752,70	47,30	(54422)
		15.7 Allgemeine Umlagen an Zweckverbände	0,00	0,00	0,00	0,00	0,00	(5443)
		15.8 Allgemeine Umlagen an Sonstige	7.500,00	0,00	7.500,00	5.990,00	1.510,00	(5449)
16	-	Aufwendungen der sozialen Sicherung	0,00	0,00	0,00	0,00	0,00	55
		darunter:						
		16.1 Leistungen nach SGB II	0,00	0,00	0,00	0,00	0,00	(551)
		16.2 Kostenbeteiligungen und -erstattungen nach SGB II	0,00	0,00	0,00	0,00	0,00	(552)
		16.3 Leistungen nach SGB XII	0,00	0,00	0,00	0,00	0,00	(553)
		16.4 Kostenbeteiligungen und -erstattungen nach SGB XII	0,00	0,00	0,00	0,00	0,00	(554)
		16.5 Leistungen nach SGB VIII	0,00	0,00	0,00	0,00	0,00	(555)
		16.6 Kostenbeteiligungen und -erstattungen nach SGB VIII	0,00	0,00	0,00	0,00	0,00	(556)
		16.7 Sonstige soziale Leistungen	0,00	0,00	0,00	0,00	0,00	(557)
		16.8 Kostenbeteiligungen und -erstattungen für sonstige soziale Leistungen	0,00	0,00	0,00	0,00	0,00	(558)
		16.9 Zuweisungen und Zuschüsse für laufende Zwecke des Bereichs soziale Sicherung	0,00	0,00	0,00	0,00	0,00	(559)
17	-	Zinsaufwendungen und sonstige Finanzaufwendungen	9.600,00	0,00	9.600,00	9.214,25	385,75	57
		darunter:						
		17.1 Zinsaufwendungen	9.100,00	0,00	9.100,00	9.047,35	52,65	(571 - 579 ⁵)
		17.2 Sonstige Finanzaufwendungen	500,00	0,00	500,00	166,90	333,10	(571 - 579 ⁵)
18	-	Sonstige Aufwendungen	264.600,00	0,00	264.600,00	562.963,91	-298.363,91	56
19		Summe der Aufwendungen (Summe der Nummern 11 bis 18)	5.990.400,00	0,00	5.990.400,00	6.339.247,49	-348.847,49	
20	Jahresergebnis (Jahresüberschuss/Jahresfehlbetrag) vor Veränderung der Rücklagen (Saldo der Nummern 10 und 19)		-110.800,00	0,00	-110.800,00	-89.219,31	-21.580,69	
21	-	Einstellung in die Kapitalrücklage	0,00	0,00	0,00	0,00	0,00	592
22	-	Entnahme aus der Kapitalrücklage	381.200,00	0,00	381.200,00	0,00	381.200,00	492
		darunter:						
		22.1 Entnahme aus der zweckgebundenen Kapitalrücklage aus investiv gebundenen Zuweisungen	381.200,00	0,00	381.200,00	0,00	381.200,00	(4922)
23	-	Einstellung in die Rücklage für Belastungen aus dem kommunalen Finanzausgleich	0,00	0,00	0,00	0,00	0,00	593
24	-	Entnahme aus der Rücklage für Belastungen aus dem kommunalen Finanzausgleich	0,00	0,00	0,00	0,00	0,00	493
25	Jahresergebnis (Jahresüberschuss/Jahresfehlbetrag, Nummer 20 zuzüglich Nummern 22 und 24 abzüglich Nummern 21 und 23)		270.400,00	0,00	270.400,00	-89.219,31	359.619,31	
nachrichtlich:								
26	Ergebnisvortrag aus dem Haushaltsvorjahr					1.316.263,84		
27	Ergebnis (Überschuss/Fehlbetrag) zum 31. Dezember des Haushaltsjahres (Summe der Nummern 25 und 26)					1.227.044,53		

¹ Summe der Spalten 1 und 2² Saldo der Spalten 3 und 4³ Die Erträge sind sachgerecht in der Zeile 5 oder 6 auszuweisen.⁴ Die Erträge sind sachgerecht in der Zeile 8.1 oder 8.2 auszuweisen.⁵ Die Aufwendungen sind sachgerecht in der Zeile 17.1 oder 17.2 auszuweisen.

Übersicht über die Zusammensetzung und Entwicklung des Saldos der liquiden Mittel und der Kassenkredite im Haushaltsjahr									
Nr.		laufende Ein- und Auszahlungen	Ein- und Auszahlungen aus Investitionstätigkeit	durchlaufende Gelder und ungeklärte Zahlungsvorgänge	Summe				
						in €			
						1	2	3	4
1 ¹	Liquide Mittel zum 31. Dezember des Haushaltsvorjahres (§ 47 Absatz 4 Nummer 2.4 GemHVO-Doppik)				1.928.489,02				
2 ²	- Kassenkredite zum 31. Dezember des Haushaltsvorjahres				0,00				
3	= Saldo der liquiden Mittel und der Kassenkredite zum 31. Dezember des Haushaltsvorjahres	1.769.802,08	202.513,08	-43.826,14	1.928.489,02				
4	+ Korrektur des Vortrages	0,00	0,00	0,00					
5	= Bereinigter Saldo der liquiden Mittel und der Kassenkredite zum 31. Dezember des Haushaltsvorjahres	1.769.802,08	202.513,08	-43.826,14	1.928.489,02				
6	+ jahresbezogener Saldo der laufenden Ein- und Auszahlungen (§ 3 Absatz 1 Satz 1 Nummer 37 GemHVO-Doppik)	-1.402.922,46			-1.402.922,46				
7	+ Saldo der Ein- und Auszahlungen aus Investitionstätigkeit (§ 3 Absatz 1 Satz 1 Nummer 29 GemHVO-Doppik)		1.600.219,81		1.600.219,81				
8	+ Saldo der Ein- und Auszahlungen aus Krediten für Investitionen und Investitionsförderungsmaßnahmen (ohne planmäßige Tilgung)		0,00		0,00				
9	+ Saldo der durchlaufenden Gelder und ungeklärten Zahlungsvorgänge (§ 3 Absatz 1 Satz 1 Nummer 35 GemHVO-Doppik)			145.902,73	145.902,73				
10	= Saldo der liquiden Mittel und der Kassenkredite zum 31. Dezember des Haushaltsjahres	366.879,62	1.802.732,89	102.076,59	2.271.689,10				
Kontrollrechnung:									
11	Liquide Mittel zum 31. Dezember des Haushaltsjahres (§ 47 Absatz 4 Nummer 2.4 GemHVO-Doppik)				2.271.689,10				
12	- Kassenkredite zum 31. Dezember des Haushaltsjahres				0,00				
13	= Saldo der liquiden Mittel und der Kassenkredite zum 31. Dezember des Haushaltsjahres				2.271.689,10				

¹ Ämter und geschäftsführende Gemeinden sowie amtsfreie Gemeinden, die Verwaltungsbehörde einer Verwaltungsgemeinschaft sind, weisen neben den liquiden Mitteln auch die Forderungen gemäß § 47 Absatz 4 Nummer 2.2.6.1 GemHVO-Doppik aus. Amtsangehörige Gemeinden weisen die Forderungen gemäß § 47 Absatz 4 Nummer 2.2.6.1 GemHVO-Doppik aus.

² Neben den Verbindlichkeiten gemäß § 47 Absatz 5 Nummer 4.2.2 GemHVO-Doppik sind auch die Verbindlichkeiten gemäß § 47 Absatz 5 Nummer 4.3 und 4.7 bis 4.10 GemHVO-Doppik auszuweisen, soweit diese Verbindlichkeiten aus Kassenkrediten enthalten. Der auszuweisende Betrag entspricht dem Betrag in Muster 4a zu § 1 Nummer 3 GemHVO-Doppik, Spalte 1, Zeile 2.2

Anlagenübersicht mit Übersicht über die Sonderposten zum Anlagevermögen																
Posten	Art (gemäß § 47 Absatz 4 Nummer 1 bzw. § 47 Absatz 5 Nummer 2.1 GemHVO-Doppik)	Anschaffungs- und Herstellungskosten / Zuführungsbeträge					Abschreibungen, Wertberichtigungen / Auflösungsbeträge							Restbuchwerte		
		Stand zum 31. Dezember 2022	Zugänge im Haushaltsjahr	Abgänge im Haushaltsjahr	Umbuchungen im Haushaltsjahr	Stand zum 31. Dezember 2023	Aufgelaufene Abschreibungen zum 31. Dezember 2022	Zuschreibungen im Haushaltsjahr	planmäßige Abschreibungen im Haushaltsjahr	Umbuchungen im Haushaltsjahr	Aufgelaufene Abschreibungen auf Abgänge	außerplan-mäßige Ab-schreibungen/ Auflösungs- beträge	Abschreibungen zum 31. Dezember 2023	Restbuchwerte am Ende des Haushaltsjahres	Restbuchwerte am Ende des Haushalts- vorjahres	
		1	2	3	4	5	6	7	8	9	10	11	12	13	14	
	Anlagenübersicht															
1.1	Immaterielle Vermögensgegenstände	2.127.836,21	2.142,00	0,00	0,00	2.129.978,21	174.570,81	0,00	35.173,11	0,00	0,00	0,00	209.743,92	1.920.234,29	1.953.265,40	
1.1.1	Gewerbliche Schutzrechte und ähnliche Rechte und Werte sowie Lizenzen an solchen Rechten und Werten	19.170,87	2.142,00	0,00	0,00	21.312,87	11.309,32	0,00	5.716,31	0,00	0,00	0,00	17.025,63	4.287,24	7.861,55	
1.1.2	Geleistete Zuwendungen	0,00	0,00	0,00	0,00	0,00	0,00	0,00	0,00	0,00	0,00	0,00	0,00	0,00	0,00	
1.1.3	Geleistete Investitionszuschüsse	303.078,05	0,00	0,00	0,00	303.078,05	141.515,42	0,00	21.610,21	0,00	0,00	0,00	163.125,63	139.952,42	161.562,63	
1.1.4	Geschäfts- oder Firmenwert	0,00	0,00	0,00	0,00	0,00	0,00	0,00	0,00	0,00	0,00	0,00	0,00	0,00	0,00	
1.1.5	Geleistete Anzahlungen auf immaterielle Vermögensgegenstände	1.805.587,29	0,00	0,00	0,00	1.805.587,29	21.746,07	0,00	7.846,59	0,00	0,00	0,00	29.592,66	1.775.994,63	1.783.841,22	
1.2	Sachanlagen	25.292.802,42	1.607.806,60	7.725,20	0,00	26.892.883,82	5.531.076,92	0,00	573.995,46	0,00	0,00	0,00	6.105.072,38	20.787.811,44	19.761.725,50	
1.2.1	Wald, Forsten	2.264.425,67	0,00	0,00	0,00	2.264.425,67	0,00	0,00	0,00	0,00	0,00	0,00	2.264.425,67	2.264.425,67		
1.2.2	Sonstige unbebaute Grundstücke und grundstücksgleiche Rechte	2.835.618,53	0,00	10,00	0,00	2.835.608,53	0,00	0,00	0,00	0,00	0,00	0,00	2.835.608,53	2.835.618,53		
1.2.3	Bebaute Grundstücke und grundstücksgleiche Rechte	4.452.981,55	41.496,04	4,05	87.385,08	4.581.858,62	570.111,27	0,00	54.007,96	0,00	0,00	0,00	624.119,23	3.957.739,39	3.882.870,28	
1.2.4	Infrastrukturvermögen	13.629.315,87	15.059,58	7.145,20	24.512,06	13.661.742,31	4.522.380,84	0,00	421.659,22	0,00	0,00	0,00	4.944.040,06	8.717.702,25	9.106.935,03	
1.2.5	Bauten auf fremdem Grund und Boden	6.729,31	0,00	0,00	0,00	6.729,31	5.803,41	0,00	97,28	0,00	0,00	0,00	5.900,69	828,62	925,90	
1.2.6	Kunstgegenstände, Denkmäler	11,00	0,00	0,00	0,00	11,00	0,00	0,00	0,00	0,00	0,00	0,00	0,00	11,00	11,00	
1.2.7	Maschinen, technische Anlagen, Fahrzeuge	1.529.124,21	441.159,60	0,00	56.415,83	2.026.699,64	411.288,79	0,00	87.757,46	0,00	0,00	0,00	499.046,25	1.527.653,39	1.117.835,42	
1.2.8	Betriebs- und Geschäftsausstattung	156.212,47	2.400,50	0,00	11.725,58	170.338,55	21.492,61	0,00	10.473,54	0,00	0,00	0,00	31.966,15	138.372,40	134.719,86	
1.2.9	Pflanzen und Tiere	0,00	0,00	0,00	0,00	0,00	0,00	0,00	0,00	0,00	0,00	0,00	0,00	0,00	0,00	
1.2.10	Geleistete Anzahlungen auf Sachanlagen, Anlagen im Bau	418.383,81	1.107.690,88	565,95	-180.038,55	1.345.470,19	0,00	0,00	0,00	0,00	0,00	0,00	1.345.470,19	418.383,81		
1.3	Finanzanlagen	8.669.220,13	20,00	2.599,20	0,00	8.666.640,93	0,00	0,00	0,00	0,00	0,00	0,00	8.666.640,93	8.669.220,13		
1.3.1	Anteile an verbundenen Unternehmen	6.648.743,03	0,00	0,00	0,00	6.648.743,03	0,00	0,00	0,00	0,00	0,00	0,00	6.648.743,03	6.648.743,03		
1.3.2	Ausleihungen an verbundene Unternehmen	0,00	0,00	0,00	0,00	0,00	0,00	0,00	0,00	0,00	0,00	0,00	0,00	0,00	0,00	
1.3.3	Beteiligungen	0,00	0,00	0,00	0,00	0,00	0,00	0,00	0,00	0,00	0,00	0,00	0,00	0,00	0,00	
1.3.4	Ausleihungen an Unternehmen, mit denen ein Beteiligungsverhältnis besteht	0,00	0,00	0,00	0,00	0,00	0,00	0,00	0,00	0,00	0,00	0,00	0,00	0,00	0,00	
1.3.5	Sondervermögen mit Sonderrechnung, Zweckverbände, Anstalten des öffentlichen Rechts, rechtsfähige kommunale Stiftungen	2.006.905,57	0,00	0,00	0,00	2.006.905,57	0,00	0,00	0,00	0,00	0,00	0,00	2.006.905,57	2.006.905,57		
1.3.6	Ausleihungen an Sondervermögen mit Sonderrechnung, Zweckverbände, Anstalten des öffentlichen Rechts, rechtsfähige kommunale Stiftungen	0,00	0,00	0,00	0,00	0,00	0,00	0,00	0,00	0,00	0,00	0,00	0,00	0,00	0,00	
1.3.7	Sonstige Wertpapiere des Anlagevermögens	0,00	0,00	0,00	0,00	0,00	0,00	0,00	0,00	0,00	0,00	0,00	0,00	0,00	0,00	
1.3.8	Anteilige Rücklagen der Versorgungskassen zur Abdeckung von Pensionsverpflichtungen	0,00	0,00	0,00	0,00	0,00	0,00	0,00	0,00	0,00	0,00	0,00	0,00	0,00	0,00	
1.3.9	Sonstige Ausleihungen	13.571,53	20,00	2.599,20	0,00	10.992,33	0,00	0,00	0,00	0,00	0,00	0,00	10.992,33	13.571,53		
Summe Anlagevermögen		36.089.858,76	1.609.968,60	10.324,40	0,00	37.689.502,96	5.705.647,73	0,00	609.168,57	0,00	0,00	0,00	6.314.816,30	31.374.686,66	30.384.211,03	
Sonderpostenübersicht zum Anlagevermögen																
2.1.1	Sonderposten aus Zuwendungen	6.214.016,23	873.500,00	0,00	121.400,00	7.208.916,23	1.386.517,41	0,00	182.694,60	0,00	0,00	0,00	1.569.212,01	5.639.704,22	4.827.498,82	
2.1.2	Sonderposten aus Beiträgen und ähnlichen Entgelten	660.102,73	12.779,23	0,00	0,00	672.881,96	190.216,62	0,00	23.368,71	0,00	0,00	0,00	213.585,33	459.296,63	469.886,11	
2.1.3	Sonderposten aus Anzahlungen	177.676,16	179.994,44	0,00	-121.400,00	236.270,60	0,00	0,00	0,00	0,00	0,00	0,00	0,00	236.270,60	177.676,16	
Summe Sonderposten zum Anlagevermögen		7.051.795,12	1.066.273,67	0,00	0,00	8.118.068,79	1.576.734,03	0,00	206.063,31	0,00	0,00	0,00	1.782.797,34	6.335.271,45	5.475.061,09	

¹ einschließlich aller aufgelaufenen Zu- und Abgänge sowie Umbuchungen

Forderungsübersicht									
Posten	Art (gemäß § 47 Absatz 4 Nummer 2.2 GemHVO-Doppik)		Forderungen zum Ende des Haushaltsjahres				kumulierte Wertberichtigungen zum Ende des Haushaltsjahres	Bilanzwert zum Ende des Haushaltsjahres	Bilanzwert zum Ende des Haushalts- vorjahres
			davon mit einer Restlaufzeit			Nominalwert			
			bis zu einem Jahr	von über einem bis zu fünf Jahren	von mehr als fünf Jahren				
2.2.1	Öffentlich-rechtliche Forderungen, Forderungen aus Transferleistungen		211.679,63	5.733,22	2.285,70	219.698,55	0,00	219.698,55	257.098,85
	darunter:								
	a)	Gebührenforderungen	58.316,94	0,00	0,00	58.316,94	0,00	58.316,94	95.422,89
	b)	Beitragsforderungen	0,00	0,00	0,00	0,00	0,00	0,00	0,00
	c)	Steuerforderungen	107.390,32	0,00	0,00	107.390,32	0,00	107.390,32	72.469,82
	darunter:								
	aa)	Grundsteuer	13.761,23	0,00	0,00	13.761,23	0,00	13.761,23	13.997,31
	bb)	Gewerbesteuer	69.891,69	0,00	0,00	69.891,69	0,00	69.891,69	48.693,66
	cc)	Sonstige	23.737,40	0,00	0,00	23.737,40	0,00	23.737,40	9.778,85
	d)	Forderungen aus Transferleistungen	33.327,18	5.142,22	1.151,70	39.621,10	0,00	39.621,10	88.370,35
	e)	Sonstige öffentlich-rechtliche Forderungen	12.645,19	591,00	1.134,00	14.370,19	0,00	14.370,19	835,79
2.2.2	Privatrechtliche Forderungen aus Lieferungen und Leistungen		66.208,44	0,00	0,00	66.208,44	0,00	66.208,44	39.747,23
2.2.3 ¹	Forderungen gegen verbundene Unternehmen		0,00	0,00	0,00	0,00	0,00	0,00	0,00
2.2.4 ¹	Forderungen gegen Unternehmen, mit denen ein Beteiligungsverhältnis besteht		0,00	0,00	0,00	0,00	0,00	0,00	0,00
2.2.5 ¹	Forderungen gegen Sondervermögen, Zweckverbände, Anstalten des öffentlichen Rechts, rechtsfähige kommunale Stiftungen		0,00	0,00	0,00	0,00	0,00	0,00	0,00
2.2.6 ¹	Forderungen gegen den sonstigen öffentlichen Bereich		2.683.459,28	0,00	0,00	2.683.459,28	0,00	2.683.459,28	2.185.963,92
	darunter:								
2.2.6.1	Forderungen aus dem gemeinsamen Zahlungsmittelbestand		2.271.689,10	0,00	0,00	2.271.689,10	0,00	2.271.689,10	1.902.506,28
2.2.6.2	Sonstige Forderungen gegen den sonstigen öffentlichen Bereich		411.770,18	0,00	0,00	411.770,18	0,00	411.770,18	283.578,56
2.2.7	Sonstige Vermögensgegenstände		0,00	0,00	0,00	0,00	0,00	0,00	0,00
2.2	Summe Forderungen und sonstige Vermögensgegenstände ²		2.961.347,35	5.733,22	2.285,70	2.969.366,27	0,00	2.969.366,27	2.482.930,92

¹ Bei Bedarf kann die Untergliederung ganz oder teilweise entsprechend Posten 2.2.1 vorgenommen werden.² Ergänzende nachrichtliche Angaben sind zulässig, beispielsweise zur Summe der Steuerforderungen.

Verbindlichkeitenübersicht						
Posten	Art (gemäß § 47 Absatz 5 Nummer 4 GemHVO-Doppik)	Verbindlichkeiten zum 31. Dezember 2023 mit einer Restlaufzeit			Stand zum 31. Dezember 2023 (Bilanzwert)	Stand zum 31. Dezember 2022 (Bilanzwert)
		bis zu einem Jahr	von über einem bis zu fünf Jahren	von mehr als fünf Jahren		
		in €				
4.1	Anleihen	0,00	0,00	0,00	0,00	0,00
4.2	Verbindlichkeiten aus Kreditaufnahmen:					
4.2.1	Verbindlichkeiten aus Kreditaufnahmen für Investitionen und Investitionsförderungsmaßnahmen	171.870,88	602.516,47	653.545,62	1.427.932,97	1.598.885,62
4.2.2	Verbindlichkeiten aus Kassenkrediten	0,00	0,00	0,00	0,00	0,00
4.3	Verbindlichkeiten aus Vorgängen, die Kreditaufnahmen wirtschaftlich gleichkommen	0,00	0,00	0,00	0,00	0,00
4.4	Erhaltene Anzahlungen auf Bestellungen	0,00	0,00	0,00	0,00	0,00
4.5	Verbindlichkeiten aus Lieferungen und Leistungen	366.871,67	0,00	0,00	366.871,67	323.150,01
4.6	Verbindlichkeiten aus Transferleistungen	0,00	0,00	0,00	0,00	0,00
4.7	Verbindlichkeiten gegenüber verbundenen Unternehmen	0,00	0,00	0,00	0,00	0,00
4.8	Verbindlichkeiten gegenüber Unternehmen, mit denen ein Beteiligungsverhältnis besteht	0,00	0,00	0,00	0,00	0,00
4.9	Verbindlichkeiten gegenüber Sondervermögen mit Sonderrechnung, Zweckverbänden, Anstalten des öffentlichen Rechts, rechtsfähigen kommunalen Stiftungen	0,00	0,00	0,00	0,00	0,00
4.10	Verbindlichkeiten gegenüber dem sonstigen öffentlichen Bereich:					
4.10.1	Verbindlichkeiten aus dem gemeinsamen Zahlungsmittelbestand	0,00	0,00	0,00	0,00	0,00
4.10.2	Sonstige Verbindlichkeiten gegenüber dem sonstigen öffentlichen Bereich	0,00	0,00	0,00	0,00	71.013,93
4.11	Sonstige Verbindlichkeiten	273.049,52	0,00	0,00	273.049,52	95.791,27
4	Summe der Verbindlichkeiten	811.792,07	602.516,47	653.545,62	2.067.854,16	2.088.840,83

Übersicht über die über das Ende des Haushaltsjahres hinaus geltenden Haushaltsermächtigungen				
Nr.	Bezeichnung	Ansatz des Haushaltsjahres	Ergebnis des Haushaltsjahres	Übertragene Ansätze nach § 15 GemHVO-Doppik
		in €		
1.	Aufwandsermächtigungen			
	Teilhaushalt 1	0,00	0,00	0,00
	Teilhaushalt ...	0,00	0,00	0,00
	Summe Aufwandsermächtigungen	0,00	0,00	0,00
2.	Auszahlungsermächtigungen			
2.1	laufende Auszahlungen			
	Teilhaushalt 1	0,00	0,00	0,00
	Teilhaushalt ...	0,00	0,00	0,00
	Summe laufende Auszahlungen	0,00	0,00	0,00
2.2	Auszahlungen aus Investitionstätigkeit			
	Teilhaushalt 11 - Sicherheit und Ordnung	1.357.000,00	131.400,00	1.225.600,00
	Teilhaushalt ...	0,00	0,00	0,00
	Summe Auszahlungen aus Investitionstätigkeit	1.357.000,00	131.400,00	1.225.600,00
	Summe Auszahlungsermächtigungen	1.357.000,00	131.400,00	1.225.600,00
3.	Ermächtigungen für Einzahlungen aus Investitionstätigkeit			
	Teilhaushalt 11 - Sicherheit und Ordnung	240.000,00	0,00	240.000,00
	Teilhaushalt ...	0,00	0,00	0,00
	Summe Ermächtigungen für Einzahlungen aus Investitionstätigkeit	240.000,00	0,00	240.000,00

		genehmigte Festsetzung des Haushaltsjahres	davon im Haushaltsjahr in Anspruch genommen	fortgeltende Ansätze nach § 52 Abs. 3 KV M-V
		in €		
4.	Ermächtigungen für die Aufnahme von Krediten für Investitionen			
	... ¹	0,00	0,00	0,00
	...	0,00	0,00	0,00
	Summe Ermächtigungen für die Aufnahme von Krediten für Investitionen	0,00	0,00	0,00

¹ Hier ist ebenfalls eine teilhaushaltsbezogene Darstellung zulässig, um trotz des Gesamtdeckungsprinzips den Maßnahmebezug der Kreditaufnahmen darzustellen.

Übersicht über die aus Verpflichtungsermächtigungen voraussichtlich fällig werdenden Auszahlungen					
Verpflichtungsermächtigungen (gemäß § 53 Satz 2 GemHVO-Doppik) ¹	Gesamtbetrag	Planungsdaten des Haushaltsfolgejahres	Planungsdaten des zweiten Haushaltsfolgejahres	Planungsdaten des dritten Haushaltsfolgejahres	Planungsdaten weiterer Haushaltsfolgejahre
			in €		
im Haushaltsjahr 2023	10.807.900,00	3.510.100,00	1.211.800,00	1.521.500,00	4.564.500,00
<i>Unteres Schloss & Flügelgebäude Mirow</i>	8.016.000,00	820.000,00	1.110.000,00	1.521.500,00	4.564.500,00
<i>Feuerwehrgerätehaus Blankenförde</i>	794.400,00	692.600,00	101.800,00	0,00	0,00
<i>Wasserwanderrastplatz Mirow</i>	1.367.000,00	1.367.000,00	0,00	0,00	0,00
<i>Bürgerbegegnungszentrum "Alte Feuerwehr"</i>	630.500,00	630.500,00	0,00	0,00	0,00
Summe	10.807.900,00	3.510.100,00	1.211.800,00	1.521.500,00	4.564.500,00

¹ Es sind in chronologischer Reihenfolge das Haushaltsjahr und alle Haushaltsvorjahre aufzuführen, in denen Verpflichtungsermächtigungen veranschlagt waren, aus deren Inanspruchnahme noch Auszahlungen fällig werden.

Vollständigkeitserklärung der Stadt Mirow

Jahresabschluss für das Haushaltsjahr

2023

Gegenüber der Rechnungsprüfung vom Amt Neustrelitz-Land
erklären wir als Amtsvorsteher und Bürgermeister folgendes:

A. Aufklärungen und Nachweise

Die Aufklärungen und Nachweise, um die Sie mich gemäß § 3 Abs. 6 KPG gebeten haben, und die Nachweise und Informationen, die darüber hinaus für eine ordnungsgemäße Prüfung erforderlich sind, habe ich Ihnen vollständig und nach bestem Wissen und Gewissen gegeben. Als Auskunftspersonen habe ich Ihnen die nachfolgend aufgeführten Personen benannt:

Herr Andreas Franz

Frau Caroline Mohnke

Frau Birgit Gulich

Diese Personen sind gemäß Prüfungsordnung verpflichtet, Ihnen alle erforderlichen und alle gewünschten Auskünfte und Nachweise richtig und vollständig zu geben.

B. Bücher und Schriften

1. Ich bin meiner Verantwortung zur Einrichtung eines den gesetzlichen Vorschriften entsprechenden rechnungslegungsbezogenen internen Kontrollsystems nachgekommen. Dazu gehören die Einhaltung der Grundsätze ordnungsmäßiger Buchführung sowie Maßnahmen zur Verhinderung und Aufdeckung von wesentlichen Täuschungen und Vermögensschädigungen.
2. Ich habe dafür Sorge getragen, dass Ihnen die Bücher, Belege und Schriften, auch soweit sie IT-gestützt geführt werden, vollständig zur Verfügung gestellt worden sind. Zu den Schriften gehören insbesondere auch vertragliche Vereinbarungen mit fremden Rechenzentren, Dienst-, Arbeitsanweisungen und sonstige Organisationsunterlagen, die zum Verständnis der Rechnungslegung erforderlich sind. Zu den Belegen gehören alle für die richtige und vollständige Ermittlung der Ansprüche und Verpflichtungen zu Grunde liegenden Nachweise (begründende Unterlagen).
3. In den vorgelegten Büchern sind alle Geschäftsvorfälle erfasst, die für das oben genannte Haushaltsjahr buchungspflichtig geworden sind. Wesentliche Änderungen des Buchführungssystems einschließlich des rechnungslegungsbezogenen IT-Systems
☐ haben wir Ihnen mitgeteilt.
☒ waren im Berichtsjahr nicht zu verzeichnen.
4. Die nach der Gemeindehaushaltsverordnung und der Gemeindekassenverordnung erforderlichen Dienst- und Arbeitsanweisungen wurden
☒ erlassen
☒ und sind in aktueller Fassung vorgelegt.
☐ nicht erlassen (Begründung unter „D.“).
5. Die Grundsätze ordnungsmäßiger DV-gestützter Buchführungssysteme wurden
☒ beachtet
☐ nicht beachtet (Begründung unter „D.“)
6. Im Bereich des doppelten Rechnungswesens werden
☒ eigene EDV-Anlagen eingesetzt.
☐ Arbeiten auf fremden EDV-Anlagen abgewickelt.
☐ EDV-Anlagen nicht eingesetzt (die folgenden Punkte 7. und 8. entfallen).

☐ Zutreffendes bitte ankreuzen.

Nicht einschlägige Textziffern bitte streichen.

7. Abrechnungen im Bereich des Rechnungswesens sind
- ☒ auf der Grundlage der organisatorischen Vorkehrungen und Kontrollen nur nach den Ihnen zur Verfügung gestellten Programmen und den aufgezeichneten Bedienungseingriffen bzw. den Ihnen vorgelegten Dienst- und Arbeitsanweisungen sowie Organisationsunterlagen durchgeführt worden und / oder
 - ☐ auf der Grundlage der vertraglichen Vereinbarungen mit fremden Rechenzentren entsprechend den gesetzlichen Anforderungen durchgeführt worden.
8. Ich habe sichergestellt, dass im Rahmen der gesetzlichen Aufbewahrungspflichten und -fristen auch die nicht ausgedruckten Daten jederzeit verfügbar sind und innerhalb angemessener Frist lesbar gemacht und maschinell ausgewertet werden können, und zwar die Buchungen in kontenmäßiger Ordnung.

C. Jahresabschluss und Anlagen zum Jahresabschluss

1. Unter Berücksichtigung der maßgebenden Rechnungslegungsgrundsätze sind in dem von Ihnen zu prüfenden Jahresabschluss alle bilanzierungspflichtigen Vermögensgegenstände, Sonderposten, Rückstellungen, Verbindlichkeiten und Abgrenzungen berücksichtigt. Sämtliche Aufwendungen und Erträge sowie Einzahlungen und Auszahlungen sind enthalten. Alle erforderlichen Angaben wurden nach den einschlägigen Rechtsvorschriften gemacht.
2. Bewertungserhebliche Umstände sowie für die Rechnungslegung relevante Ereignisse nach dem Bilanzstichtag
- ☒ haben sich nicht ergeben.
 - ☐ sind im Jahresabschluss bereits berücksichtigt.
 - ☐ habe ich Ihnen mitgeteilt.
3. Besondere Umstände, die der Fortführung der Verwaltungstätigkeit oder von Teilen der Verwaltungstätigkeit oder der Vermittlung eines den tatsächlichen Verhältnissen entsprechenden Bildes der Vermögens-, Finanz- und Ertragslage entgegenstehen könnten
- ☒ bestehen nicht.
 - ☐ wurden Ihnen vollständig schriftlich mitgeteilt.
 - ☐ sind im Anhang gesondert aufgeführt.
 - ☐ sind in Abschnitt „D.“ angegeben.
 - ☐ sind in der Anlage aufgeführt.
4. Eine Übersicht über
- ☒ alle Unternehmen, mit denen die Gemeinde im Haushaltsjahr verbunden war,
 - ☒ alle Unternehmen, mit denen im Haushaltsjahr ein Beteiligungsverhältnis bestanden hat,
 - ☒ alle Sondervermögen der Gemeinde,
 - ☒ alle Zweckverbände, in denen die Gemeinde im Haushaltsjahr Mitglied war,
 - ☐ alle Anstalten des öffentlichen Rechts, bei denen die Gemeinde Gewährsträger / Mitgewährsträger im Haushaltsjahr war,
 - ☐ alle sonstigen Tochterorganisationen, denen die Gemeinde angehört und die nicht lediglich Auswirkungen von untergeordneter Bedeutung auf die Vermögens-, Schulden, Ertrags- und Finanzlage der Gemeinde haben,
 - ☐ alle sonstigen Tochterorganisationen und nahe stehenden Personen
- ist Ihnen ausgehändigt worden.
5. Ausleihungen, Forderungen oder Verbindlichkeiten (einschließlich Eventualverbindlichkeiten) gegenüber den o.g. Tochterorganisationen und nahe stehenden Personen
- ☐ bestanden am Abschlussstichtag nicht.
 - ☒ bestanden am Abschlussstichtag nur in der Höhe, in der sie aus dem Jahresabschluss als solche ersichtlich sind.
6. Ich habe Ihnen alle uns bekannten abgeschlossenen Verträge mit Tochterorganisationen und nahe stehenden Personen mitgeteilt.

☐ Zutreffendes bitte ankreuzen.
Nicht einschlägige Textziffern bitte streichen.

7. Nicht zu marktüblichen Bedingungen zustande gekommene wesentliche Geschäfte mit Tochterorganisationen und nahe stehenden Personen, einschließlich der Angaben zur Art der Beziehung, zum Wert der Geschäfte sowie weiterer Angaben, die für die Beurteilung der Finanzlage notwendig sind,
☒ bestehen nicht.
☐ sind im Anhang aufgeführt.
☐ sind Ihnen vollständig schriftlich mitgeteilt worden.
☐ sind unter Abschnitt „D.“ aufgeführt.
8. Verbindlichkeiten aus Gewährleistungsverträgen sowie Haftungsverhältnisse aus der Bestellung von Sicherheiten für fremde Verbindlichkeiten bestanden am Abschlussstichtag
☒ nicht.
☐ nur in der Höhe, in der sie aus dem Jahresabschluss ersichtlich sind.
9. Patronatserklärungen und Bürgschaften, die nicht aus dem Jahresabschluss ersichtlich sind,
☒ bestanden am Abschlussstichtag nicht.
☐ sind im Anhang erläutert.
☐ sind unter Abschnitt „D.“ aufgeführt.
☐ sind in der Anlage aufgeführt.
10. Besicherungen von Verbindlichkeiten (einschließlich Eventualverbindlichkeiten) durch Pfandrechte und ähnliche Rechte
☒ bestanden am Abschlussstichtag nicht.
☐ sind in der Verbindlichkeitenübersicht angegeben.
☐ sind im Anhang erläutert.
☐ sind Ihnen vollständig schriftlich mitgeteilt worden.
☐ sind unter Abschnitt „D.“ aufgeführt.
☐ sind in der Anlage aufgeführt.
11. Gewährte Vorschüsse, Kredite sowie eingegangene Haftungsverhältnisse, die unter § 48 Abs. 2 GemHVO-Doppik fallen, bestanden am Abschlussstichtag
☒ nicht.
☐ nur in der Höhe, in der sie im Anhang angegeben sind.
12. Rückgabeverpflichtungen für in der Bilanz ausgewiesene Vermögensgegenstände sowie Rücknahmeverpflichtungen für nicht in der Bilanz ausgewiesene Vermögensgegenstände
☒ bestanden am Abschlussstichtag nicht.
☐ sind im Anhang erläutert.
☐ sind unter Abschnitt „D.“ aufgeführt.
☐ sind in der Anlage aufgeführt.
13. Bewertungseinheiten
☒ wurden nicht gebildet.
☐ wurden nur in dem Umfang gebildet, in dem sie aus dem Jahresabschluss ersichtlich / im Anhang angegeben sind.
14. Nicht in der Bilanz enthaltene Geschäfte, die für die Beurteilung der Finanzlage notwendig sind (z.B. Factoring, unechte Pensionsgeschäfte, Konsignationslagervereinbarungen, Forderungsverbriefungen über gesonderte Gesellschaften oder nicht rechtsfähige Einrichtungen, die Verpfändung von Aktiva, Operating-Leasing-Verträge sowie die Auslagerung von betrieblichen Funktionen)
☒ bestanden am Abschlussstichtag nicht.
☐ sind im Anhang erläutert.
☐ sind Ihnen vollständig schriftlich mitgeteilt worden.
☐ sind unter Abschnitt „D.“ aufgeführt.
☐ sind in der Anlage aufgeführt.
15. Art und Zweck sowie Risiken und Vorteile der unter Ziffer 12 fallenden Geschäfte sind, soweit dies für die Beurteilung der Finanzlage notwendig ist,
☐ im Anhang erläutert.
☐ Ihnen vollständig schriftlich mitgeteilt worden.
☐ unter Abschnitt „D.“ aufgeführt.
☐ in der Anlage aufgeführt.
- ☐ Zutreffendes bitte ankreuzen.

Nicht einschlägige Textziffern bitte streichen.

16. Verträge, soweit nicht bereits nach Ziffer 12 erwähnt, die wegen ihres Gegenstandes, ihrer Dauer, möglicher Vertragsstrafen oder aus anderen Gründen für die Beurteilung der wirtschaftlichen Lage der Gemeinde von Bedeutung sind oder werden können (zum Beispiel Verträge mit dem Bund, dem Land und anderen kommunalen Gebietskörperschaften, Lieferanten, Abnehmern und Tochterorganisationen sowie Arbeitsgemeinschafts-, Versorgungs-, Options-, Ausbietungs-, Konzessions-, Leasing-, Finanzierungs- und Treuhandverträge sowie Verträge über Public Private Partnership (PPP)),
- ☐ bestanden am Abschlussstichtag nicht.
- ☒ sind im Anhang erläutert.
- ☐ sind Ihnen vollständig mitgeteilt worden.
- ☐ sind unter Abschnitt „D.“ aufgeführt.
- ☐ sind in der Anlage aufgeführt.
17. Die finanziellen Verpflichtungen aus diesen Verträgen sowie sonstige, wesentliche finanzielle Verpflichtungen sind - soweit sie nicht in der Bilanz erscheinen -
- ☒ im Anhang angegeben.
- ☐ Ihnen vollständig mitgeteilt worden.
- ☐ unter Abschnitt „D.“ aufgeführt.
- ☐ in der Anlage aufgeführt.
18. Rechtsstreitigkeiten und sonstige Auseinandersetzungen, die für die Beurteilung der wirtschaftlichen Lage der Gemeinde von Bedeutung sind,
- ☒ lagen am Abschlussstichtag und liegen auch zurzeit nicht vor.
- ☐ sind Ihnen vollständig mitgeteilt worden.
- ☐ sind unter Abschnitt „D.“ aufgeführt.
- ☐ sind in der Anlage aufgeführt.
19. Störungen oder wesentliche Mängel des Internen Kontrollsystems
- ☒ lagen und liegen auch zurzeit nicht vor.
- ☐ habe ich Ihnen vollständig mitgeteilt.
20. Die Ergebnisse meiner Beurteilung von Risiken, dass der Jahresabschluss und die Anlagen zum Jahresabschluss wesentliche falsche Angaben aufgrund von Täuschungen und Vermögensschädigungen enthalten könnten, habe ich Ihnen mitgeteilt.
21. Alle mir bekannten oder von mir vermuteten die zu prüfende Gemeinde betreffenden Täuschungen und Vermögensschädigungen, insbesondere solche der gesetzlichen Vertreter und anderer Führungskräfte, von Mitarbeitern, denen eine bedeutende Rolle im Internen Kontrollsystem zukommt und von anderen Personen, deren Täuschungen und Vermögensschädigungen eine wesentliche Auswirkung auf den Jahresabschluss haben könnten,
- ☐ habe ich Ihnen mitgeteilt.
- ☐ sind unter Abschnitt „D.“ aufgeführt.
- ☒ Ich habe keine Kenntnis hierüber.
22. Alle mir von Mitarbeitern, ehemaligen Mitarbeitern, Aufsichtsbehörden oder anderen Personen zugetragenen Behauptungen begangener oder vermuteter Täuschungen und Vermögensschädigungen, die eine wesentliche Auswirkung auf den Jahresabschluss und die Anlagen zum Jahresabschluss haben könnten,
- ☐ habe ich Ihnen mitgeteilt.
- ☐ sind unter Abschnitt „D.“ aufgeführt.
- ☒ Ich habe keine Kenntnis hierüber.
23. Satzungen und sonstige ortsrechtliche Bestimmungen, die Bedeutung für den Inhalt des Jahresabschlusses oder der Anlagen zum Jahresabschluss oder auf die Vermögens-, Finanz- und Ertragslage haben könnten, habe ich
- ☒ Ihnen vollständig zur Verfügung gestellt.
- ☐ Sind unter Abschnitt „D.“ aufgeführt.


☐ Zutreffendes bitte ankreuzen.

Nicht einschlägige Textziffern bitte streichen

24. Sonstige Verstöße gegen Rechtsvorschriften, ergänzende Satzungen und sonstige ortsrechtliche Bestimmungen, die Bedeutung für den Inhalt des Jahresabschlusses oder der Anlagen zum Jahresabschluss oder auf die Vermögens-, Finanz- und Ertragslage haben könnten,
☒ bestanden nicht.
☐ habe ich Ihnen vollständig mitgeteilt.
☐ sind unter Abschnitt „D.“ aufgeführt.
25. Von der Möglichkeit Angaben gemäß § 48 Abs. 5 GemHVO-Doppik zu unterlassen
☐ ist kein Gebrauch gemacht worden.
☒ ist in dem im Anhang dargelegten Umfang Gebrauch gemacht worden.
26. Vorgänge von besonderer Bedeutung nach dem Schluss des Haushaltsjahres
☒ haben sich nicht ereignet.
☐ sind unter Abschnitt „D.“ angegeben.
☐ sind in der Anlage angegeben.
27. Wesentliche Chancen und Risiken für die künftige Entwicklung,
☒ bestehen nicht.
☐ sind unter Abschnitt „D.“ aufgeführt.

D. Zusätze und Bemerkungen

Mirow, den
02.04.2025


Henry Tesch
Bürgermeister


Manfred Giesenberg
Amtsvorsteher

E. Anlagen

☐ Zutreffendes bitte ankreuzen.
Nicht einschlägige Textziffern bitte streichen